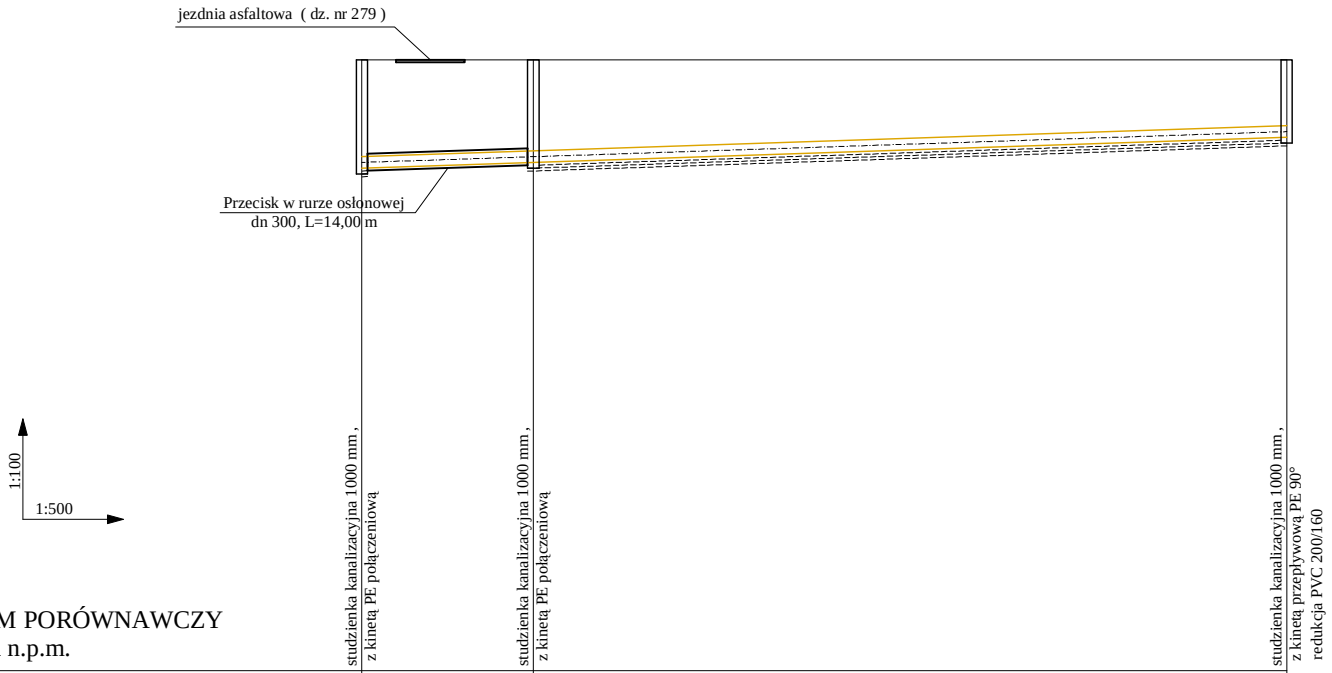
jezdnia asfaltowa (dz. nr 279)
Przecisk w rurze osłonowej
dn 300, L=14,00 m
1:100
1:500
studzienka kanalizacyjna 1000 mm ,
z kinetą PE połączeniową
studzienka kanalizacyjna 1000 mm ,
z kinetą PE połączeniową
studzienka kanalizacyjna 1000 mm ,
z kinetą przepływową PE 90°
redukcja PVC 200/160

POZIOM PORÓWNAWCZY
95,00 m n.p.m.

Rzędna istniejącego terenu	105,70		105,70		105,70
Rzędna dna projekowanej kanalizacji	103,80		103,90		104,34
Przykrycie	1,70		1,60		1,16
Odległość między węzłami		L=15,0 m		L=66,0 m	
Proj. średnica, materiał, spadek	PVC 200 mm SDR 34, SN 8 L=81,00 m i=0,70 %				
Odległość, Hektometr	0,00		15,00		81,00

S141 0 S142 S143

PROFIL KANALIZACJI SANITARNEJ - odcinek S141÷ S143, S142 ÷ S146, ***S144*** ÷ S148, ***Kłoda, Przydworzyc***

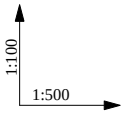

POZIOM PORÓWNAWCZY
95,00 m n.p.m.

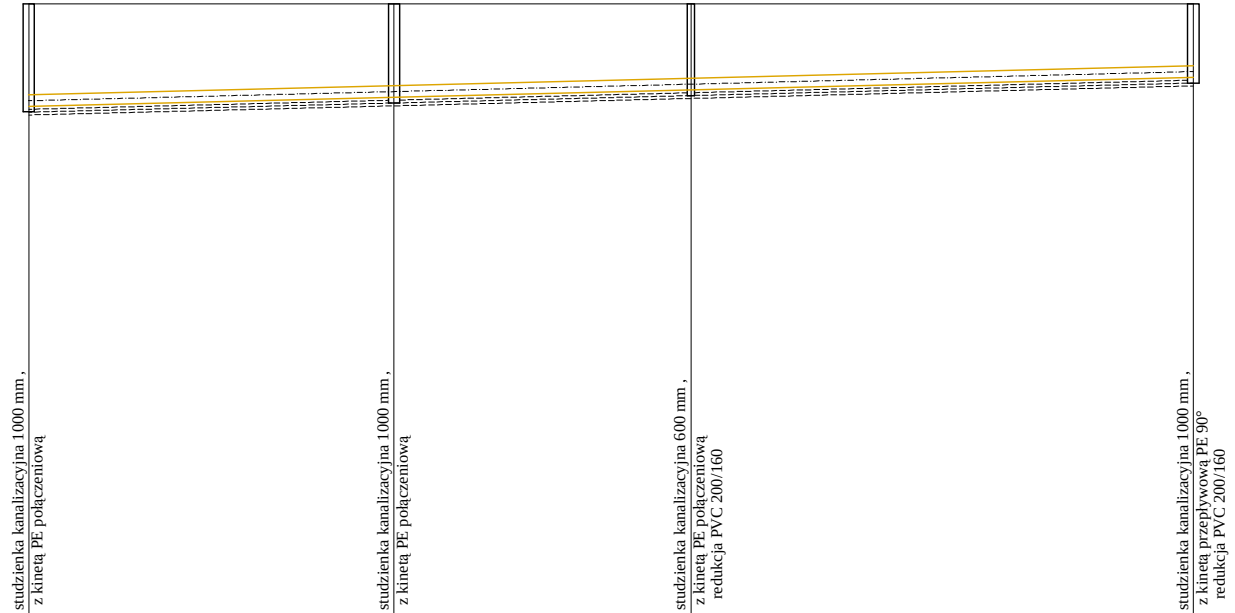
studzienka kanalizacyjna 1000 mm ,
z kinetą PE połączeniową
studzienka kanalizacyjna 1000 mm ,
z kinetą PE połączeniową
studzienka kanalizacyjna 600 mm ,
z kinetą PE połączeniową
redukcja PVC 200/160
studzienka kanalizacyjna 1000 mm ,
z kinetą przepływową PE 90°
redukcja PVC 200/160

Rzędna istniejącego terenu	105,70		105,70		105,70		105,70
Rzędna dna projekowanej kanalizacji	103,90		104,06		104,19		104,41
Przykrycie	1,60		1,44		1,31		1,09
Odległość między węzłami		L=32,0 m		L=26,0 m		L=44,0 m	
Proj. średnica, materiał, spadek		PVC 200 mm SDR 34, SN 8 L=102,00 m				i=0,50 %	
Odległość, Hektometr	0,00		32,00		58,00		102,00

S142 0 S144 S145 1 S146

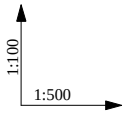

POZIOM PORÓWNAWCZY
95,00 m n.p.m.

Rzędna istniejącego terenu	
Rzędna dna projekowanej kanali	
Przykrycie	
Odległość między węzłami	
Proj. średnica, materiał, spadek	
Odległość, Hektometr	

e, gm. Magnuszew.

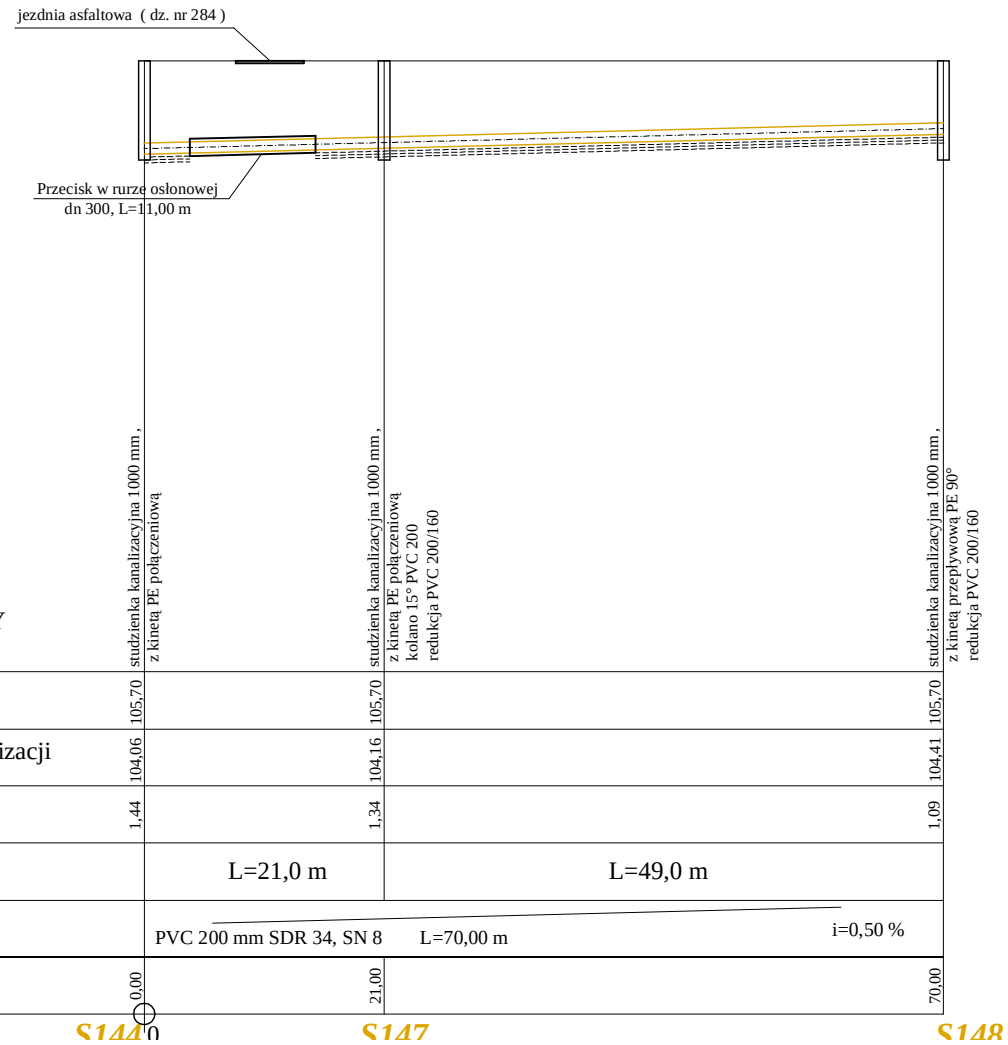
jezdnia asfaltowa (dz. nr 284)
Przecisk w rurze osłonowej
dn 300, L=11,00 m
studzienka kanalizacyjna 1000 mm ,
z kinetą PE połączeniową
studzienka kanalizacyjna 1000 mm ,
z kinetą PE połączeniową
kolano 15° PVC 200
redukcja PVC 200/160
studzienka kanalizacyjna 1000 mm ,
z kinetą przepływową PE 90°
redukcja PVC 200/160
izacji
105,70
105,70
105,70
104,06
104,16
104,41
1,44
1,34
1,09
L=21,0 m
L=49,0 m
PVC 200 mm SDR 34, SN 8
L=70,00 m
i=0,50 %
0,00
21,00
70,00
S144
0
S147
S148

PRZEDSIĘBIORSTWO PROJEKTOWO-USŁUGOWO-HANDLOWE
"R.A.W." Robert Wojnowicz, 94-101 Łódź, ul. Narciarska 8/13

Rodzaj dokumentacji:
PROJEKT BUDOWLANY SIECI WODOCIĄGOWEJ I KANALIZACYJNEJ Z PRZYŁĄCZAMI W MIEJSCOWOŚCIACH KŁODA, PRZYDWORZYCE, GM.MAGNUSZEW

Treść rysunku:
PROFIL KANALIZACJI SANITARNEJ - Kłoda, Przydworzyce, gm. Magnuszew.
odcinki S141 ÷ S143, ***S142*** ÷ S146, ***S144*** ÷ S148.

Projektował:
mgr inż. Janusz Fengler
upr. bud. nr 324/82/87

Sprawdził:
mgr inż. Jacek Wiśniewski
upr. bud. nr 323/80/WŁ,
167/86/WŁ, 379/81/WMŁ

Opracowała:	Nr rys.	Data:	Skala:
mgr inż. Agnieszka Szczepaniak	22	05/2006	1:100/500