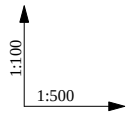

POZIOM PORÓWNAWCZY
95,00 m n.p.m.

Rzędna istniejącego terenu
Rzędna dna projekowanej kanalizacji
Przykrycie
Odległość między węzłami
Proj. średnica, materiał, spadek
Odległość, Hektometr

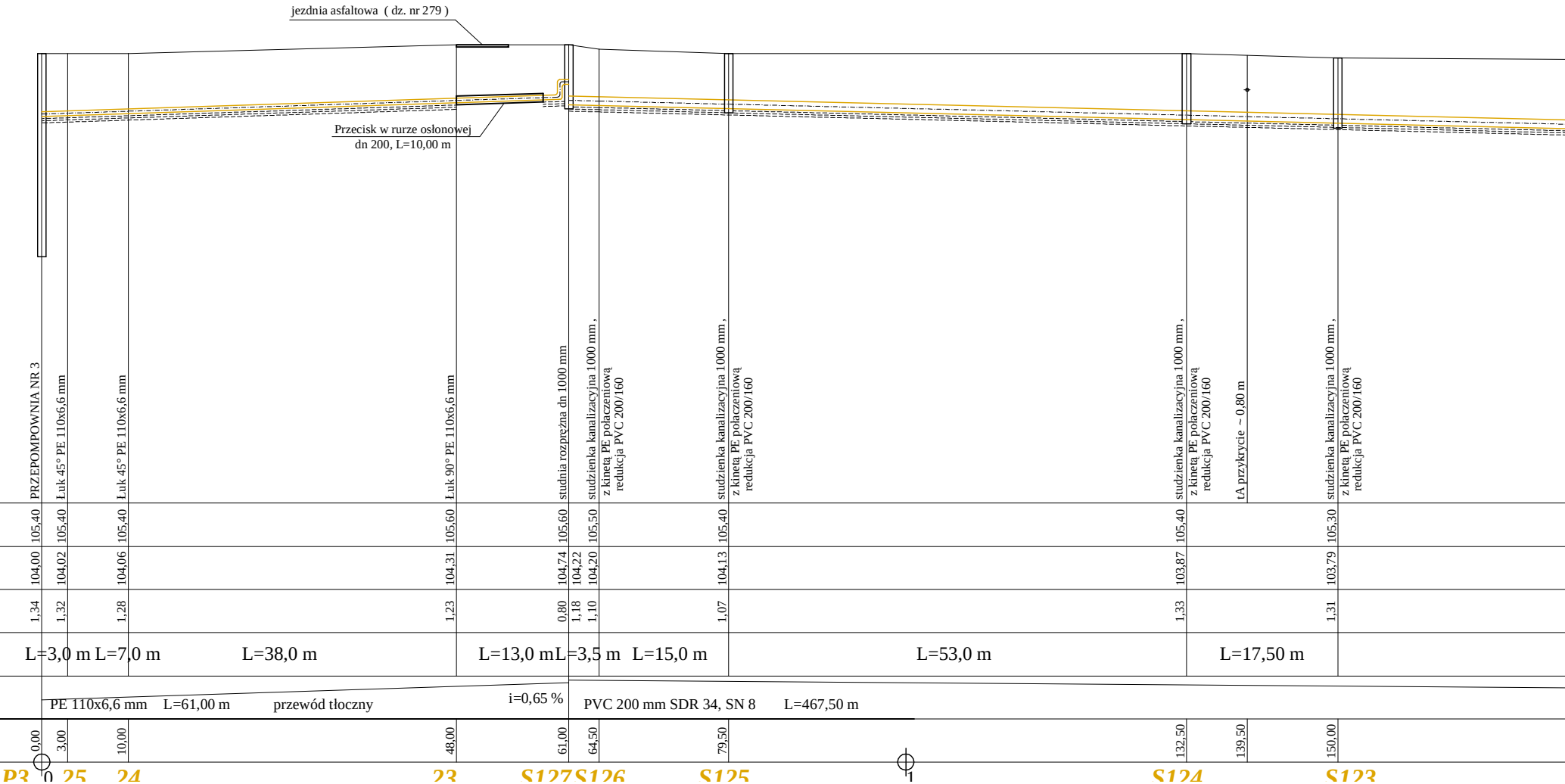
jezdnia asfaltowa (dz. nr 279)
Przecisk w rurze osłonowej
dn 200, L=10,00 m
PRZEPOMPOWNIA NR 3
Łuk 45° PE 110x6,6 mm
Łuk 45° PE 110x6,6 mm
Łuk 90° PE 110x6,6 mm
studnia rozprężna dn 1000 mm
studzienka kanalizacyjna 1000 mm ,
z kinetą PE połaczeniową
redukcja PVC 200/160
studzienka kanalizacyjna 1000 mm ,
z kinetą PE połaczeniową
redukcja PVC 200/160
studzienka kanalizacyjna 1000 mm ,
z kinetą PE połaczeniową
redukcja PVC 200/160
tA przykrycie ~ 0,80 m
studzienka kanalizacyjna 1000 mm ,
z kinetą PE połaczeniową
redukcja PVC 200/160
105,40
105,40
105,40
105,60
105,60
105,50
105,40
105,40
105,30
104,00
104,02
104,06
104,31
104,74
104,22
104,20
104,13
103,87
103,79
1,34
1,32
1,28
1,23
0,80
1,18
1,10
1,07
1,33
1,31
L=3,0 m
L=7,0 m
L=38,0 m
L=13,0 m
L=3,5 m
L=15,0 m
L=53,0 m
L=17,50 m
PE 110x6,6 mm
L=61,00 m
przewód tłoczny
i=0,65 %
PVC 200 mm SDR 34, SN 8
L=467,50 m
0,00
3,00
10,00
48,00
61,00
64,50
79,50
132,50
139,50
150,00
P3
0
25
24
23
S127
S126
S125
1
S124
S123

PROFIL KANALIZACJI SANITARNEJ - odcinek P3 ÷ P4 ,   Kłoda, Przydworzyce, gm. Magnuszew.

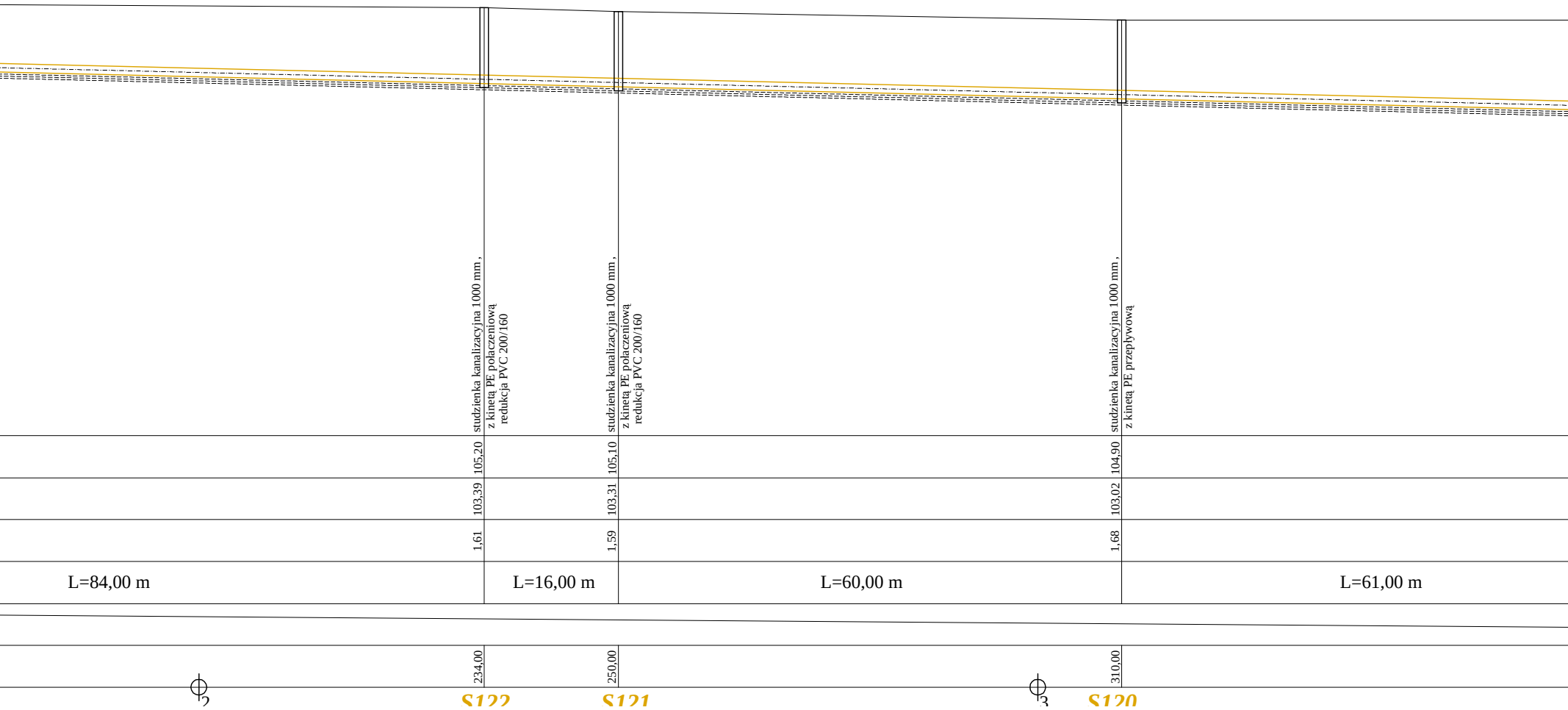
studzienka kanalizacyjna 1000 mm ,
z kinetą PE połaczeniową
redukcja PVC 200/160
studzienka kanalizacyjna 1000 mm ,
z kinetą PE połaczeniową
redukcja PVC 200/160
studzienka kanalizacyjna 1000 mm ,
z kinetą PE przepływową
105,20
105,10
104,90
103,39
103,31
103,02
1,61
1,59
1,68
L=84,00 m
L=16,00 m
L=60,00 m
L=61,00 m
234,00
250,00
310,00
2
S122
S121
3
S120

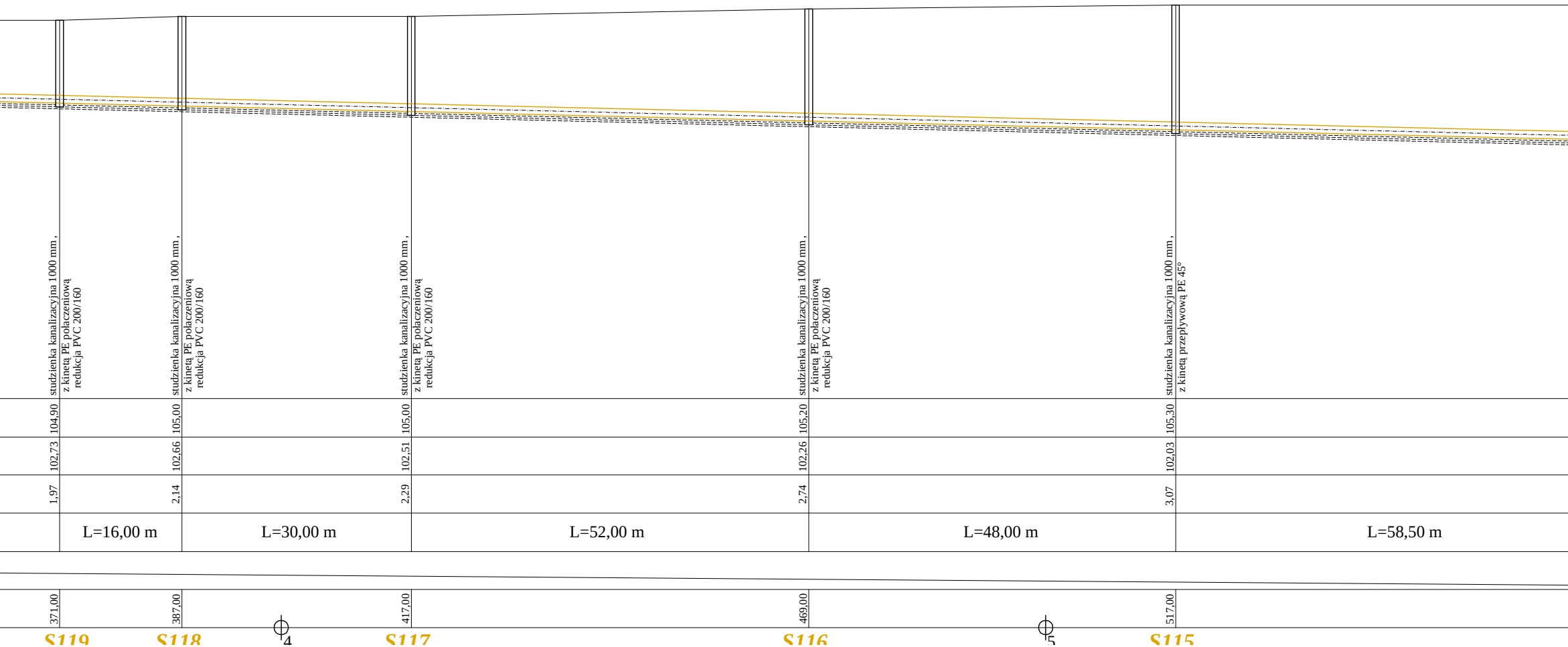
studzienka kanalizacyjna 1000 mm ,
z kinetą PE połączeniową
redukcja PVC 200/160
studzienka kanalizacyjna 1000 mm ,
z kinetą PE połączeniową
redukcja PVC 200/160
studzienka kanalizacyjna 1000 mm ,
z kinetą PE połączeniową
redukcja PVC 200/160
studzienka kanalizacyjna 1000 mm ,
z kinetą PE połączeniową
redukcja PVC 200/160
studzienka kanalizacyjna 1000 mm ,
z kinetą przepływową PE 45°
104,90
105,00
105,00
105,20
105,30
102,73
102,66
102,51
102,26
102,03
1,97
2,14
2,29
2,74
3,07
L=16,00 m
L=30,00 m
L=52,00 m
L=48,00 m
L=58,50 m
371,00
387,00
417,00
469,00
517,00
S119
S118
4
S117
S116
5
S115


studzienka kanalizacyjna 1000 mm ,
z kinetą przepływową PE 45°
tA przykrycie ~ 0,80 m
studzienka kanalizacyjna 1000 mm ,
z kinetą PE połaczeniową
PRZEPOMPOWNIA NR 4
105,30
105,30
105,30
101,75
101,73
101,70
3,35
3,37
3,40
L=5,0 m
L=6,5 m
i=0,50 %
517,00
519,50
522,00
528,50
S115A
S108
P4

PRZEDSIĘBIORSTWO PROJEKTOWO-USŁUGOWO-HANDLOWE
"R.A.W." Robert Wojnowicz, 94-101 Łódź, ul. Narciarska 8/13

Rodzaj dokumentacji:
PROJEKT BUDOWLANY SIECI WODOCIĄGOWEJ I KANALIZACYJNEJ Z PRZYŁĄCZAMI W MIEJSCOWOŚCIACH KŁODA, PRZYDWORZYCE, GM.MAGNUSZEW

Treść rysunku:
PROFIL KANALIZACJI SANITARNEJ - Kłoda, Przydworzyce, gm. Magnuszew. odcinek P3 ÷ P4.

Projektował:
mgr inż. Janusz Fengler
upr. bud. nr 324/82/87

Sprawdził:
mgr inż. Jacek Wiśniewski
upr. bud. nr 323/80/WŁ,
167/86/WŁ, 379/81/WMŁ

Opracowała:	Nr rys.	Data:	Skala:
mgr inż. Agnieszka Szczepaniak	23	05/2006	1:100/500