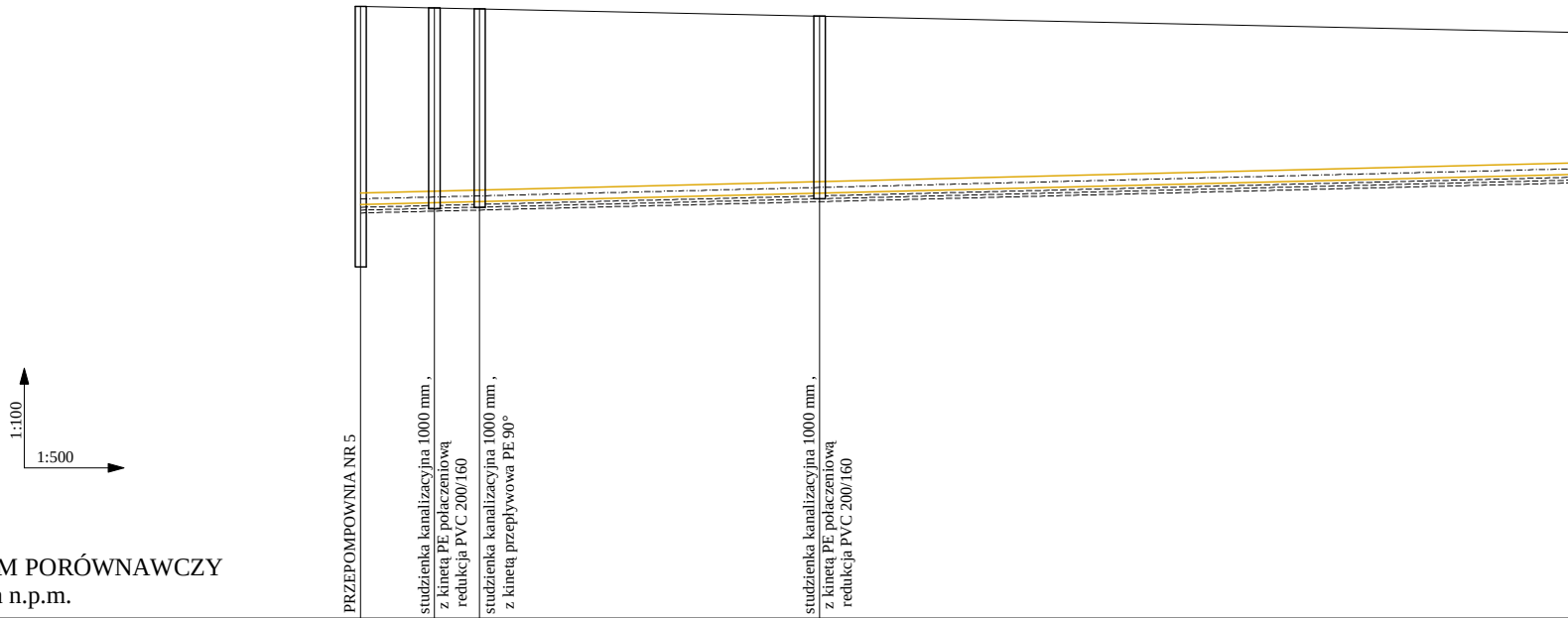
1:100
1:500
PRZEPOMPOWNIA NR 5
studzienka kanalizacyjna 1000 mm ,
z kinetą PE połaczeniową
redukcja PVC 200/160
studzienka kanalizacyjna 1000 mm ,
z kinetą przepływowa PE 90°
studzienka kanalizacyjna 1000 mm ,
z kinetą PE połaczeniową
redukcja PVC 200/160

POZIOM PORÓWNAWCZY
95,00 m n.p.m.

Rzędna istniejącego terenu	105,80		105,77		105,75		105,63	
Rzędna dna projekowanej kanalizacji	102,30		102,33		102,35		102,50	
Przykrycie	3,30		3,24		3,20		2,93	
Odległość między węzłami		L=6,5 m		L=4 m		L=30,00 m		L=88,00 m
Proj. średnica, materiał, spadek		PVC 200 mm SDR 34, SN 8 L=302,50 m						
Odległość, Hektometr	0,00		6,50		10,50		40,50	

P5 0 S00 S02 S04 1

PROFIL KANALIZACJI SANITARNEJ - odcinki P5 ÷ S98, P5÷ S92, Kłoda, Przydworzyce,

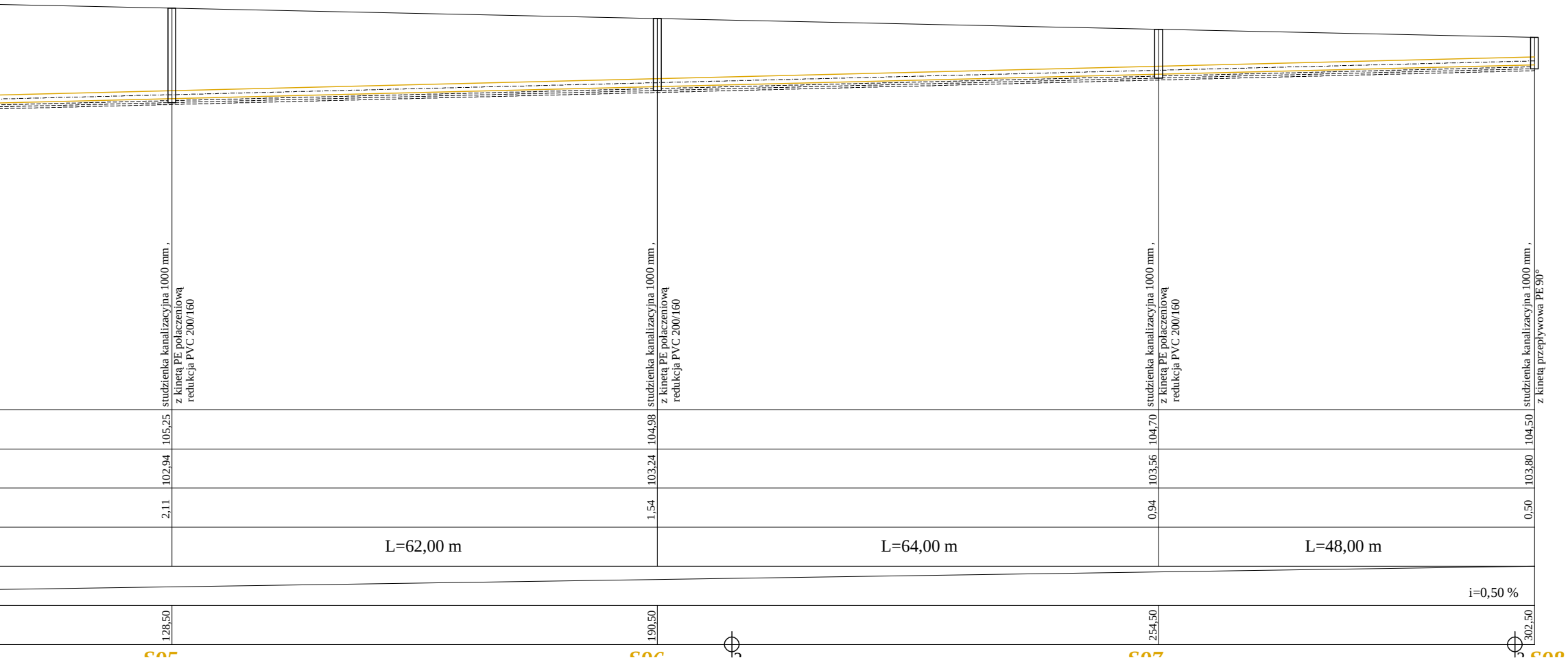

studzienka kanalizacyjna 1000 mm ,
z kinetą PE połaczeniową
redukcja PVC 200/160
105,25
102,94
2,11
128,50
S95
studzienka kanalizacyjna 1000 mm ,
z kinetą PE połaczeniową
redukcja PVC 200/160
104,98
103,24
1,54
190,50
S96
studzienka kanalizacyjna 1000 mm ,
z kinetą PE połaczeniową
redukcja PVC 200/160
104,70
103,56
0,94
254,50
S97
studzienka kanalizacyjna 1000 mm ,
z kinetą przepływowa PE 90°
104,50
103,80
0,50
302,50
S98
L=62,00 m
L=64,00 m
L=48,00 m
i=0,50 %

gm. Magnuszew.

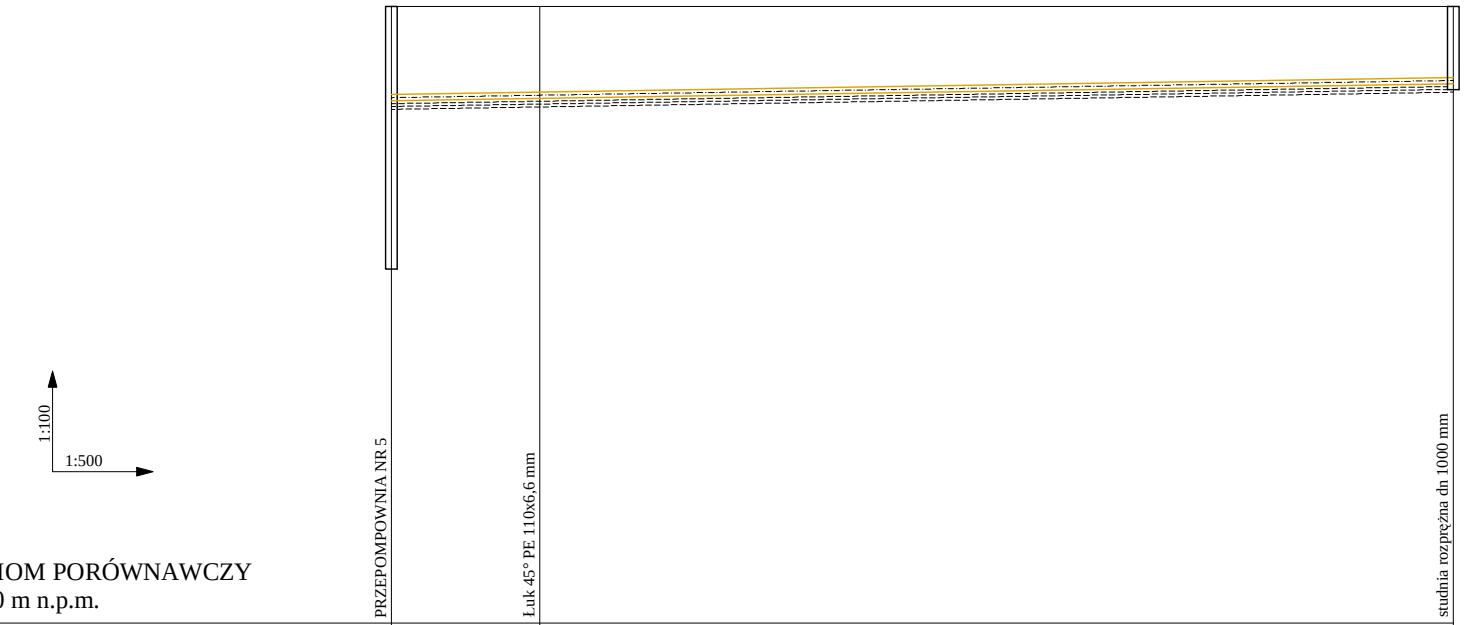
1:100
1:500
PRZEPOMPOWNIA NR 5
Łuk 45° PE 110x6,6 mm
studnia rozprężna dn 1000 mm

POZIOM PORÓWNAWCZY
95,00 m n.p.m.

Rzędna istniejącego terenu	105,80	105,80	105,80
Rzędna osi projekowanej kanalizacji	104,20	104,24	104,50
Przykrycie	1,54	1,50	1,24
Odległość między węzłami	L=13,0 m	L=80,0 m	
Proj. średnica, materiał, spadek	PE 110x6,6 mm przewód tłoczny	L=93,00 m	i=0,30 %
Odległość, Hektometr	0,00	13,00	93,00

PRZEDSIĘBIORSTWO PROJEKTOWO-USŁUGOWO-HANDLOWE
"R.A.W." Robert Wojnowicz, 94-101 Łódź, ul. Narciarska 8/13

Rodzaj dokumentacji:
PROJEKT BUDOWLANY SIECI WODOCIĄGOWEJ I KANALIZACYJNEJ Z PRZYŁĄCZAMI W MIEJSCOWOŚCIACH KŁODA, PRZYDWORZYCE, GM.MAGNUSZEW

Treść rysunku:
PROFIL KANALIZACJI SANITARNEJ - Kłoda, Przydworzyce, gm. Magnuszew.
odcinki P5÷ S98, ***P5***÷*S92.*

Projektował:
mgr inż. Janusz Fengler
upr. bud. nr 324/82/87

Sprawdził:
mgr inż. Jacek Wiśniewski
upr. bud. nr 323/80/WŁ,
167/86/WŁ, 379/81/WMŁ

Opracowała:	Nr rys.	Data:	Skala:
mgr inż. Agnieszka Szczepaniak	26	05/2006	1:100/500