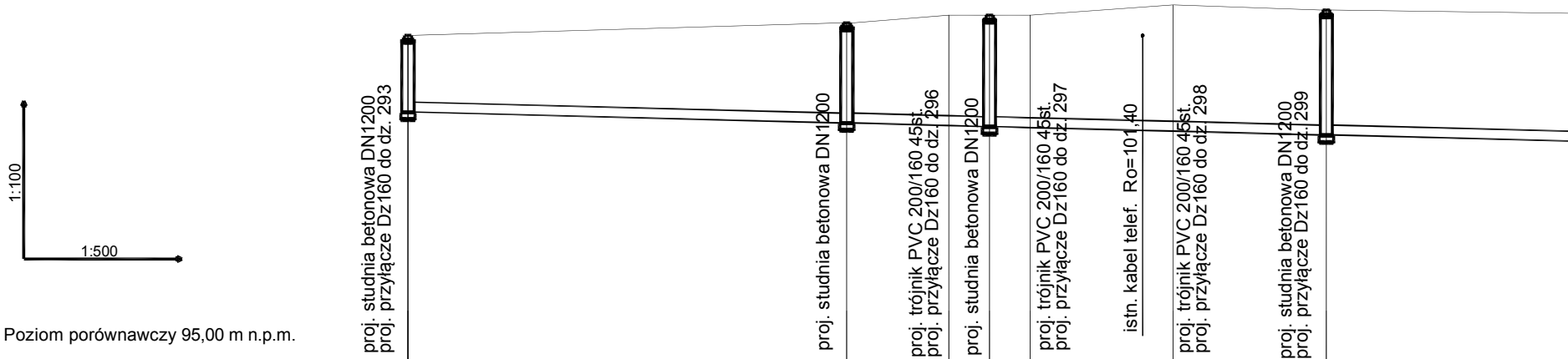
1:100
1:500
proj. studnia betonowa DN1200
proj. przyłącze Dz160 do dz. 293
proj. studnia betonowa DN1200
proj. trójnik PVC 200/160 45st.
proj. przyłącze Dz160 do dz. 296
proj. studnia betonowa DN1200
proj. trójnik PVC 200/160 45st.
proj. przyłącze Dz160 do dz. 297
istn. kabel telef. Ro=101,40
proj. trójnik PVC 200/160 45st.
proj. przyłącze Dz160 do dz. 298
proj. studnia betonowa DN1200
proj. przyłącze Dz160 do dz. 299

Poziom porównawczy 95,00 m n.p.m.

Rzędna terenu istniejącego	101,40	101,65	101,80	101,80	101,80	101,96	102,00	101,90
Rzędna dna kanału	99,90	99,69	99,64	99,62	99,60	99,54	99,53	99,45
Zagłębienie dna kanału [m]	1,50	1,97	2,16	2,18	2,20		2,47	2,45
Odległości [m]	43,00	10,00	4,00	4,00	14,00		15,00	38,00
Średnice, materiał Spadek	200×5,9 WAVIN PVC-U							
Długość trasy [m]	447,00	490,00	500,00	504,00	508,00	519,00	522,00	537,00

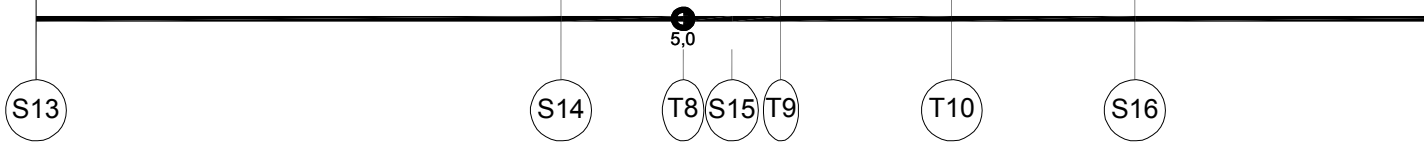
5,0
S13
S14
T8
S15
T9
T10
S16

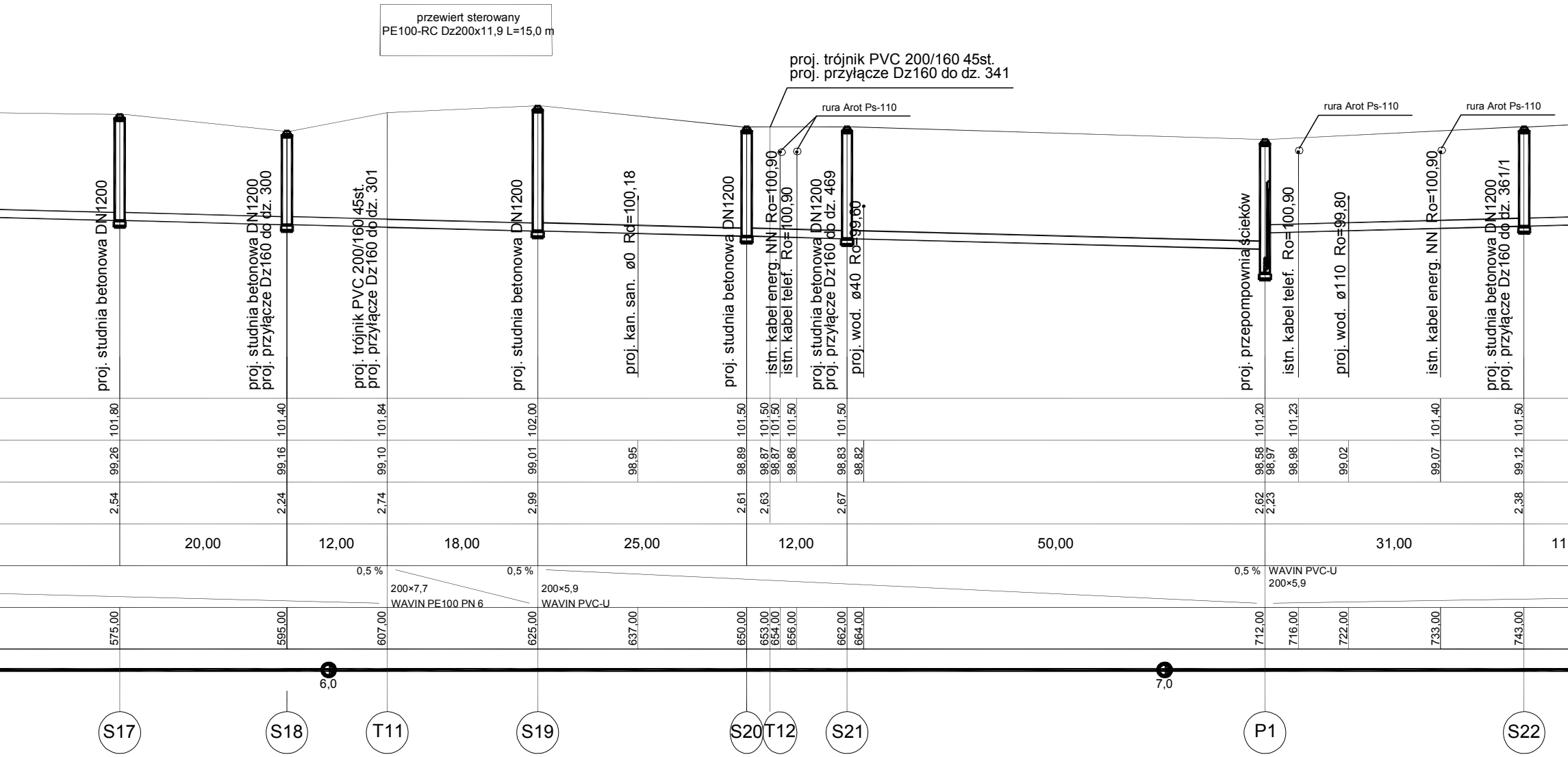
przewiert sterowany
PE100-RC Dz200x11,9 L=15,0 m
proj. trójnik PVC 200/160 45st.
proj. przyłącze Dz160 do dz. 341
rura Arot Ps-110
rura Arot Ps-110
rura Arot Ps-110
proj. studnia betonowa DN1200
proj. studnia betonowa DN1200
proj. przyłącze Dz160 do dz. 300
proj. trójnik PVC 200/160 45st.
proj. przyłącze Dz160 do dz. 301
proj. studnia betonowa DN1200
proj. kan. san. ø0 Ro=100,18
proj. studnia betonowa DN1200
istn. kabel energ. NN Ro=100,90
istn. kabel telef. Ro=100,90
proj. studnia betonowa DN1200
proj. przyłącze Dz160 do dz. 469
proj. wod. ø40 Ro=99,60
proj. przepompownia ścieków
istn. kabel telef. Ro=100,90
proj. wod. ø110 Ro=99,80
istn. kabel energ. NN Ro=100,90
proj. studnia betonowa DN1200
proj. przyłącze Dz160 do dz. 361/1
101,80
101,40
101,84
102,00
101,50
101,50
101,50
101,50
101,50
101,20
101,23
101,40
101,50
99,26
99,16
99,10
99,01
98,95
98,89
98,87
98,87
98,86
98,83
98,82
98,58
98,97
98,98
99,02
99,07
99,12
2,54
2,24
2,74
2,99
2,61
2,63
2,67
2,62
2,23
2,38
20,00
12,00
18,00
25,00
12,00
50,00
31,00
11
0,5 %
200×7,7
WAVIN PE100 PN 6
0,5 %
200×5,9
WAVIN PVC-U
0,5 %
WAVIN PVC-U
200×5,9
575,00
595,00
607,00
625,00
637,00
650,00
653,00
654,00
656,00
662,00
664,00
712,00
716,00
722,00
733,00
743,00
6,0
7,0
S17
S18
T11
S19
S20
T12
S21
P1
S22

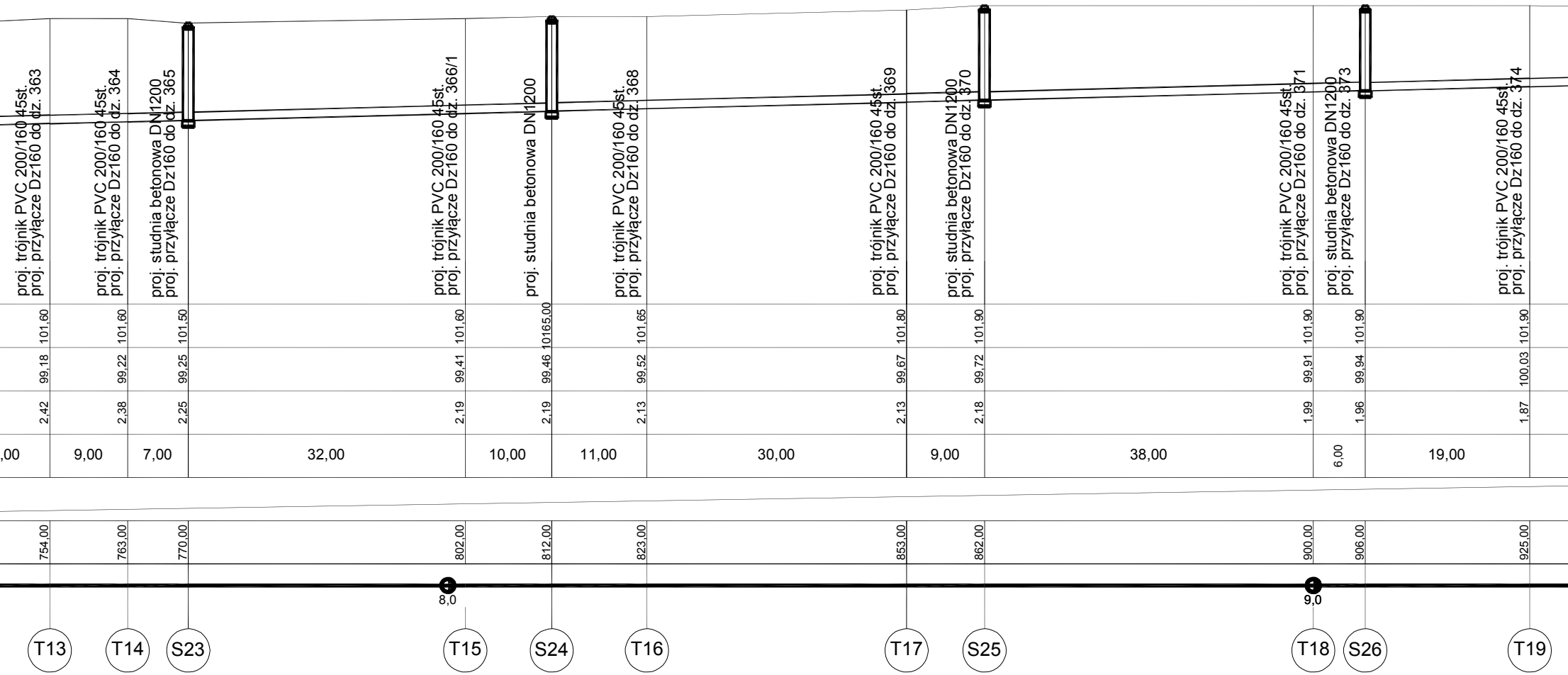
proj. trójnik PVC 200/160 45st.
proj. przyłącze Dz160 do dz. 363
proj. trójnik PVC 200/160 45st.
proj. przyłącze Dz160 do dz. 364
proj. studnia betonowa DN1200
proj. przyłącze Dz160 do dz. 365
proj. trójnik PVC 200/160 45st.
proj. przyłącze Dz160 do dz. 366/1
proj. studnia betonowa DN1200
proj. trójnik PVC 200/160 45st.
proj. przyłącze Dz160 do dz. 368
proj. trójnik PVC 200/160 45st.
proj. przyłącze Dz160 do dz. 369
proj. studnia betonowa DN1200
proj. przyłącze Dz160 do dz. 370
proj. trójnik PVC 200/160 45st.
proj. przyłącze Dz160 do dz. 371
proj. studnia betonowa DN1200
proj. przyłącze Dz160 do dz. 373
proj. trójnik PVC 200/160 45st.
proj. przyłącze Dz160 do dz. 374
101,60
101,60
101,50
101,60
10165,00
101,65
101,80
101,90
101,90
101,90
101,90
99,18
99,22
99,25
99,41
99,46
99,52
99,67
99,72
99,91
99,94
100,03
2,42
2,38
2,25
2,19
2,19
2,13
2,13
2,18
1,99
1,96
1,87
,00
9,00
7,00
32,00
10,00
11,00
30,00
9,00
38,00
6,00
19,00
754,00
763,00
770,00
802,00
812,00
823,00
853,00
862,00
900,00
906,00
925,00
8,0
9,0
T13
T14
S23
T15
S24
T16
T17
S25
T18
S26
T19


proj. studnia betonowa DN1200
proj. przyłącze Dz160 do dz. 375
101,80
100,20
1,60
35,00
0,5 %
960,00
S27

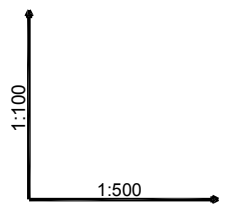

Poziom porównawczy 95,00 m n.p.m.

Rzędna terenu istniejącego

Rzędna dna kanału

Zagłębienie dna kanału [m]

Odległości [m]

Średnice, materiał

Długość trasy [m]

Instech Zakład Techniki Sanitarnej

Projekt	BUDOWA SIECI WODOCIĄGOWEJ I KANALIZACJI SANITARNEJ Z PRZYŁĄCZAMI			
Adres obiektu	MAGNUSZEW, OSTRÓW; GM. MAGNUSZEW			
Rysunek	PROFIL PODŁUŻNY SIECI KANALIZACYJNEJ - ZLEWNIA P1			
Branża	SANITARNA		SKALA	1:1000/100
Funkcja	Imię i nazwisko	Nr uprawnień	Podpis	Nr rysunku
Projektant	mgr inż. PAWEŁ BOBROWSKI	MAZ/0201/POOS/07		16
Projektant sprawdzający	mgr inż. PAWEŁ RĘDZIŃSKI	MAZ/0428/POOS/09		

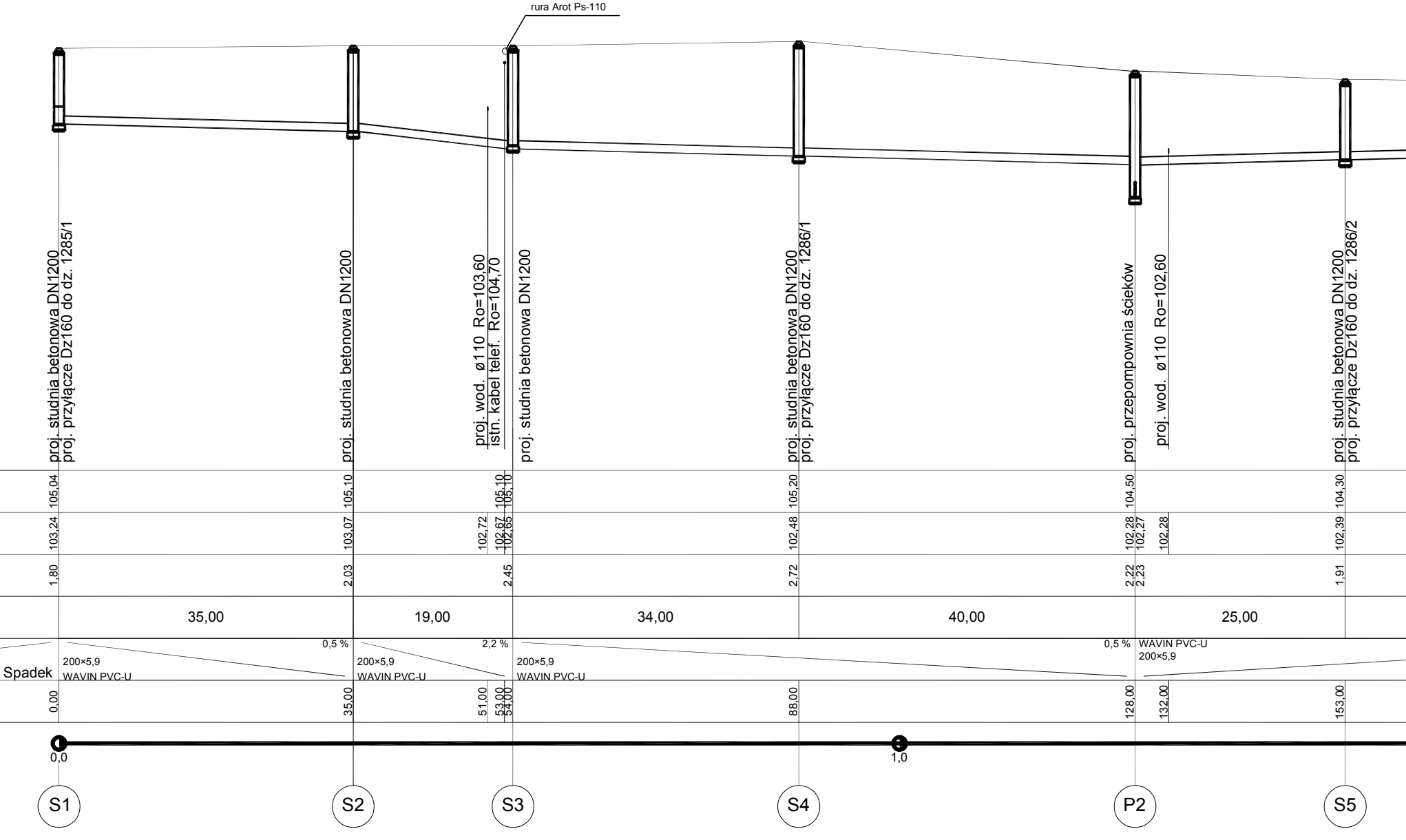
rura Arot Ps-110
proj. studnia betonowa DN1200
proj. przyłącze Dz160 do dz. 1285/1
proj. studnia betonowa DN1200
proj. wod. ø110 Ro=103,60
istn. kabel telef. Ro=104,70
proj. studnia betonowa DN1200
proj. studnia betonowa DN1200
proj. przyłącze Dz160 do dz. 1286/1
proj. przepompownia ścieków
proj. wod. ø110 Ro=102,60
proj. studnia betonowa DN1200
proj. przyłącze Dz160 do dz. 1286/2
105,04
105,10
105,10
105,10
105,20
104,50
104,30
103,24
103,07
102,72
102,67
102,65
102,48
102,28
102,27
102,28
102,39
1,80
2,03
2,45
2,72
2,22
2,23
1,91
35,00
19,00
34,00
40,00
25,00
Spadek
0,5 %
2,2 %
0,5 %
200×5,9
WAVIN PVC-U
200×5,9
WAVIN PVC-U
200×5,9
WAVIN PVC-U
WAVIN PVC-U
200×5,9
0,00
35,00
51,00
53,00
54,00
88,00
128,00
132,00
153,00
0,0
1,0
S1
S2
S3
S4
P2
S5

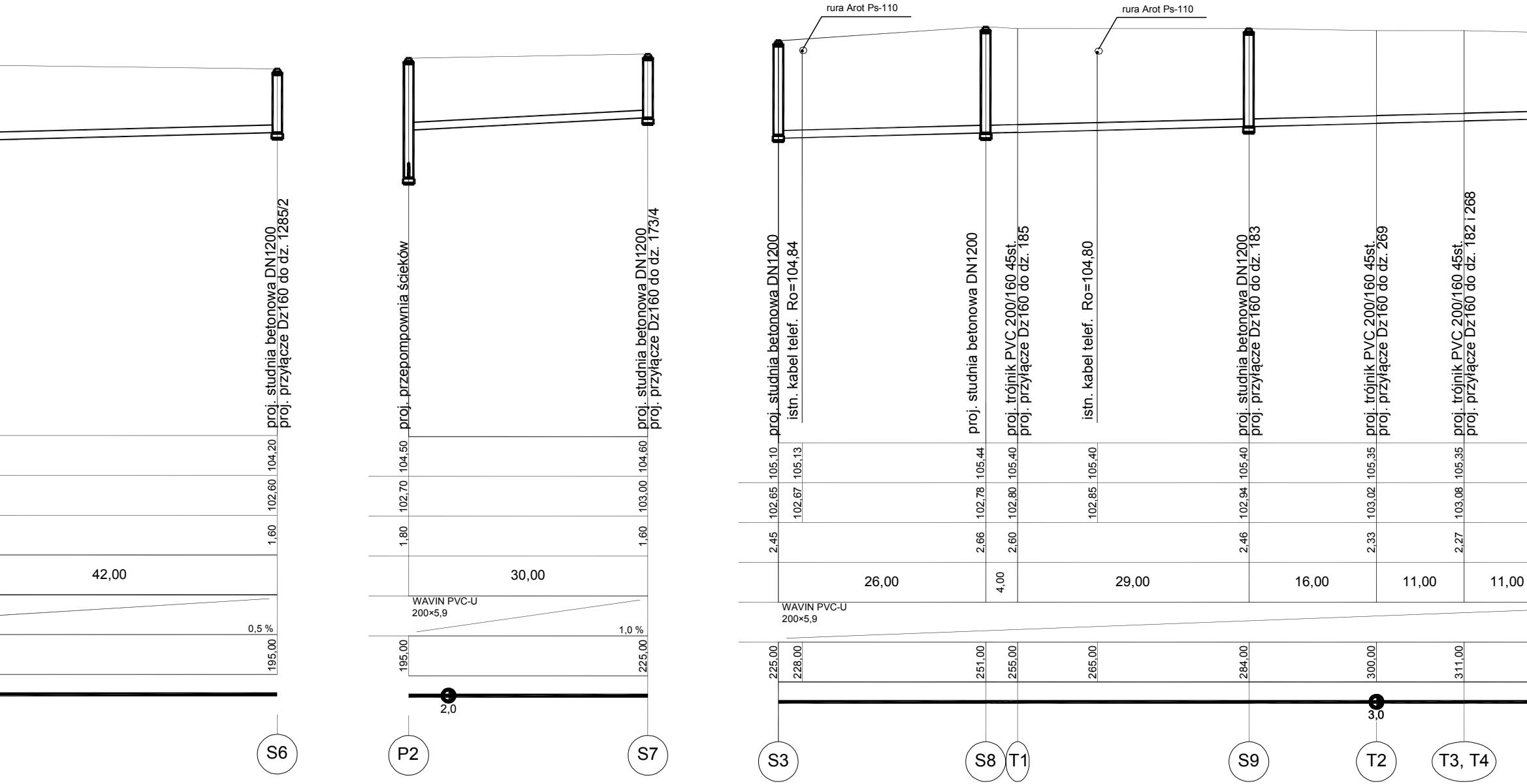
rura Arot Ps-110
rura Arot Ps-110
proj. studnia betonowa DN1200
proj. przyłącze Dz160 do dz. 1285/2
104,20
102,60
1,60
42,00
0,5 %
195,00
S6
proj. przepompownia ścieków
104,50
102,70
1,80
30,00
WAVIN PVC-U
200×5,9
1,0 %
195,00
2,0
P2
proj. studnia betonowa DN1200
proj. przyłącze Dz160 do dz. 173/4
104,60
103,00
1,60
225,00
S7
proj. studnia betonowa DN1200
105,10
102,65
2,45
225,00
S3
istn. kabel telef. Ro=104,84
105,13
102,67
228,00
26,00
WAVIN PVC-U
200×5,9
proj. studnia betonowa DN1200
105,44
102,78
2,66
251,00
S8
proj. trójnik PVC 200/160 45st.
proj. przyłącze Dz160 do dz. 185
105,40
102,80
2,60
4,00
255,00
T1
istn. kabel telef. Ro=104,80
105,40
102,85
265,00
29,00
proj. studnia betonowa DN1200
proj. przyłącze Dz160 do dz. 183
105,40
102,94
2,46
284,00
S9
16,00
proj. trójnik PVC 200/160 45st.
proj. przyłącze Dz160 do dz. 269
105,35
103,02
2,33
300,00
3,0
T2
11,00
proj. trójnik PVC 200/160 45st.
proj. przyłącze Dz160 do dz. 182 i 268
105,35
103,08
2,27
311,00
T3, T4
11,00

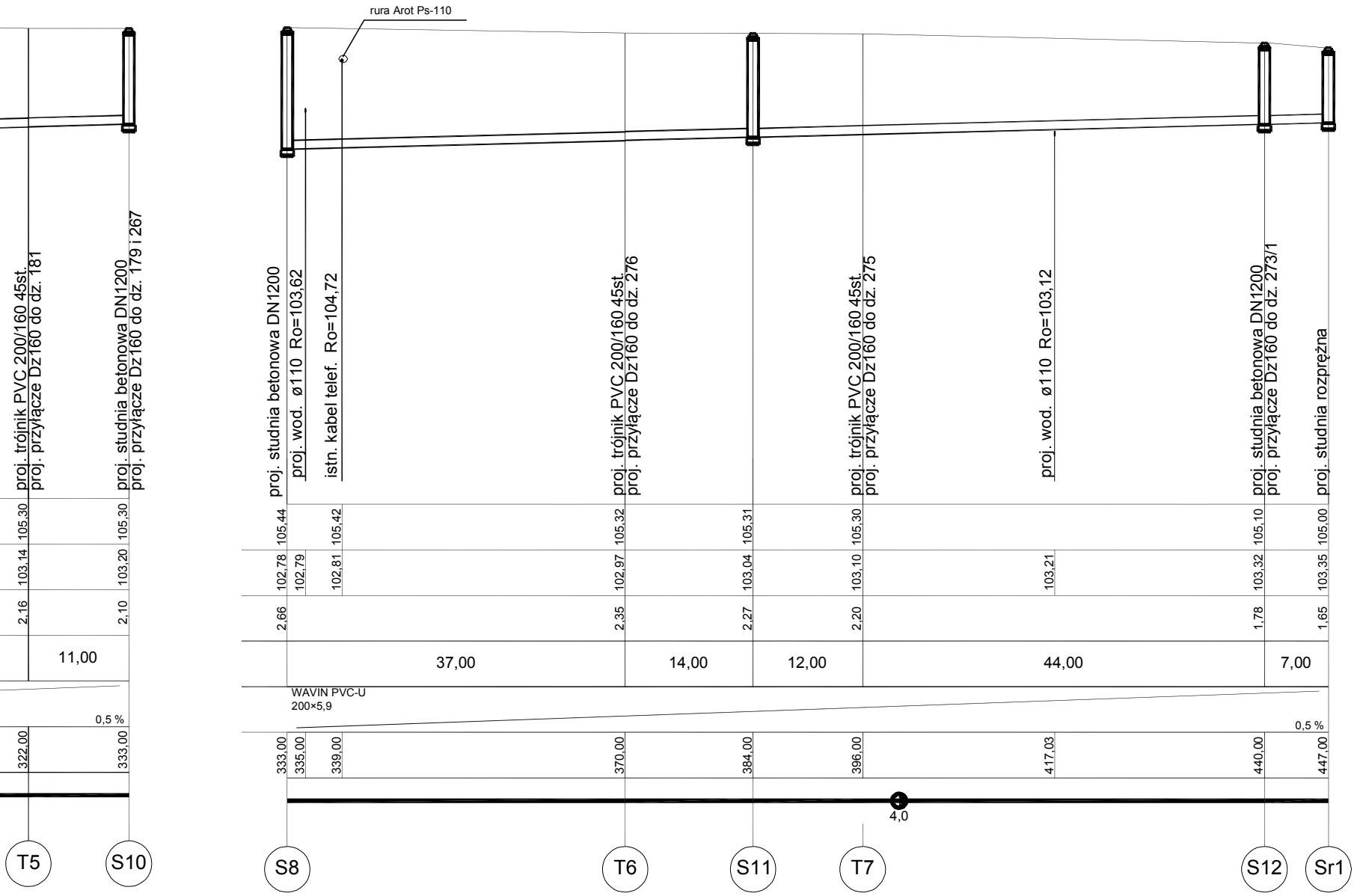
rura Arot Ps-110
proj. trójnik PVC 200/160 45st.
proj. przyłącze Dz160 do dz. 181
proj. studnia betonowa DN1200
proj. przyłącze Dz160 do dz. 179 i 267
proj. studnia betonowa DN1200
proj. wod. ø110 Ro=103,62
istn. kabel telef. Ro=104,72
proj. trójnik PVC 200/160 45st.
proj. przyłącze Dz160 do dz. 276
proj. trójnik PVC 200/160 45st.
proj. przyłącze Dz160 do dz. 275
proj. wod. ø110 Ro=103,12
proj. studnia betonowa DN1200
proj. przyłącze Dz160 do dz. 273/1
proj. studnia rozprężna
105,30
105,30
105,44
105,42
105,32
105,31
105,30
105,10
105,00
103,14
103,20
102,78
102,79
102,81
102,97
103,04
103,10
103,21
103,32
103,35
2,16
2,10
2,66
2,35
2,27
2,20
1,78
1,65
11,00
37,00
14,00
12,00
44,00
7,00
WAVIN PVC-U
200×5,9
0,5 %
0,5 %
322,00
333,00
333,00
335,00
339,00
370,00
384,00
396,00
417,03
440,00
447,00
4,0
T5
S10
S8
T6
S11
T7
S12
Sr1

Instech Zakład Techniki Sanitarnej

Projekt	BUDOWA SIECI WODOCIĄGOWEJ I KANALIZACJI SANITARNEJ Z PRZYŁĄCZAMI			
Adres obiektu	MAGNUSZEW, OSTRÓW; GM. MAGNUSZEW			
Rysunek	PROFIL PODŁUŻNY SIECI KANALIZACYJNEJ - ZLEWNIA P2			
Branża	SANITARNA		SKALA	1:1000/100
Funkcja	Imię i nazwisko	Nr uprawnień	Podpis	Nr rysunku
Projektant	mgr inż. PAWEŁ BOBROWSKI	MAZ/0201/POOS/07		15
Projektant sprawdzający	mgr inż. PAWEŁ RĘDZIŃSKI	MAZ/0428/POOS/09		