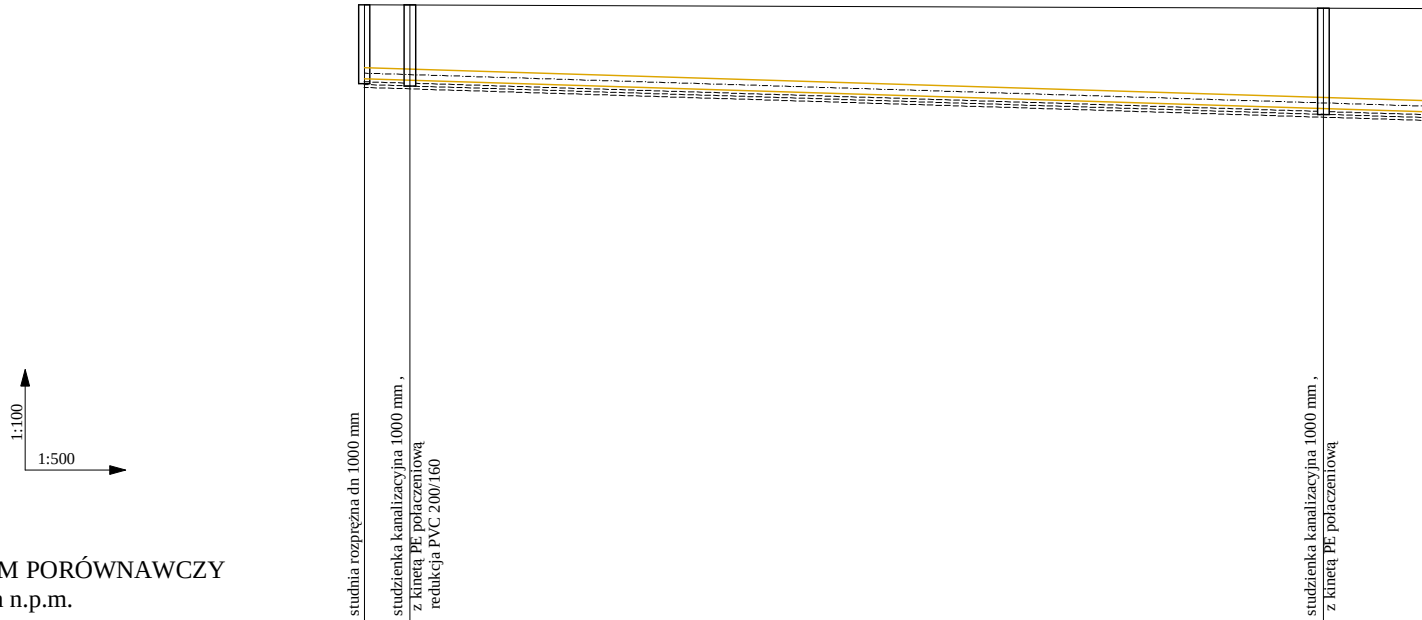
1:100
1:500
studnia rozprężna dn 1000 mm
studzienka kanalizacyjna 1000 mm ,
z kinetą PE połaczeniową
redukcja PVC 200/160
studzienka kanalizacyjna 1000 mm ,
z kinetą PE połaczeniową

POZIOM PORÓWNAWCZY
95,00 m n.p.m.

| | | | | | |
|---|---|---|---|---|---|
| Rzędna istniejącego terenu | 105,80 | | 105,80 | | 105,74 |
| Rzędna dna projekowanej kanalizacji | 104,50 | | 104,47 | | 103,98 |
| Przykrycie | 1,24 | | 1,13 | | 1,56 |
| Odległość między węzłami | | L=4,0 m | | L=80,0 m | |
| Proj. średnica, materiał, spadek | | PVC 200 mm SDR 34, SN 8 L=419,00 m | | | |
| Odległość, Hektometr | 0,00 | | 4,00 | | 84,00 |

S92 0 S91 S87

# *PROFIL KANALIZACJI SANITARNEJ - odcinek S92÷ P6, Kłoda, Przydworzyce, gm. Magnuszew.*

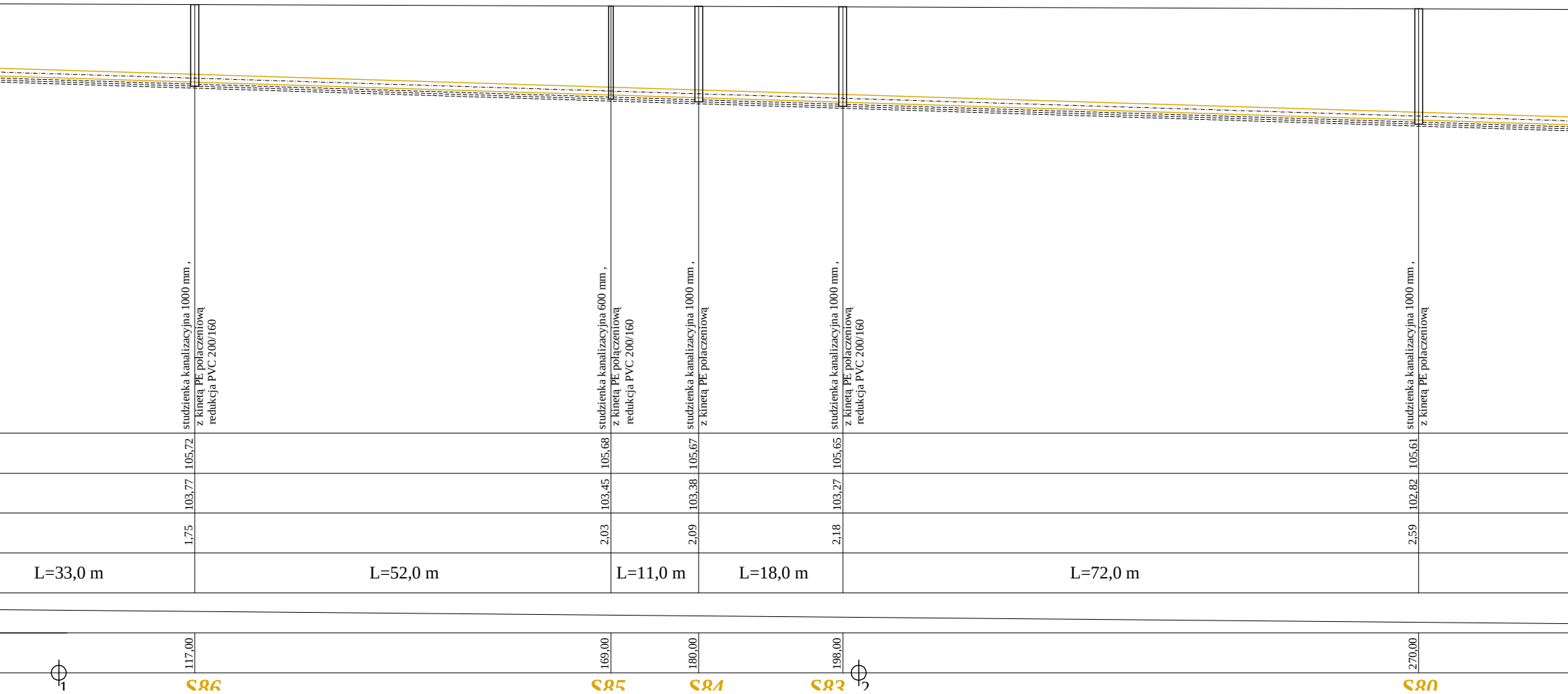
studzienka kanalizacyjna 1000 mm , z kinetą PE połaczeniową redukcja PVC 200/160
studzienka kanalizacyjna 600 mm , z kinetą PE połączeniową redukcja PVC 200/160
studzienka kanalizacyjna 1000 mm , z kinetą PE połaczeniową
studzienka kanalizacyjna 1000 mm , z kinetą PE połaczeniową redukcja PVC 200/160
studzienka kanalizacyjna 1000 mm , z kinetą PE połaczeniową
105,72
105,68
105,67
105,65
105,61
103,77
103,45
103,38
103,27
102,82
1,75
2,03
2,09
2,18
2,59
L=33,0 m
L=52,0 m
L=11,0 m
L=18,0 m
L=72,0 m
117,00
169,00
180,00
198,00
270,00
1
2
S86
S85
S84
S83
S80

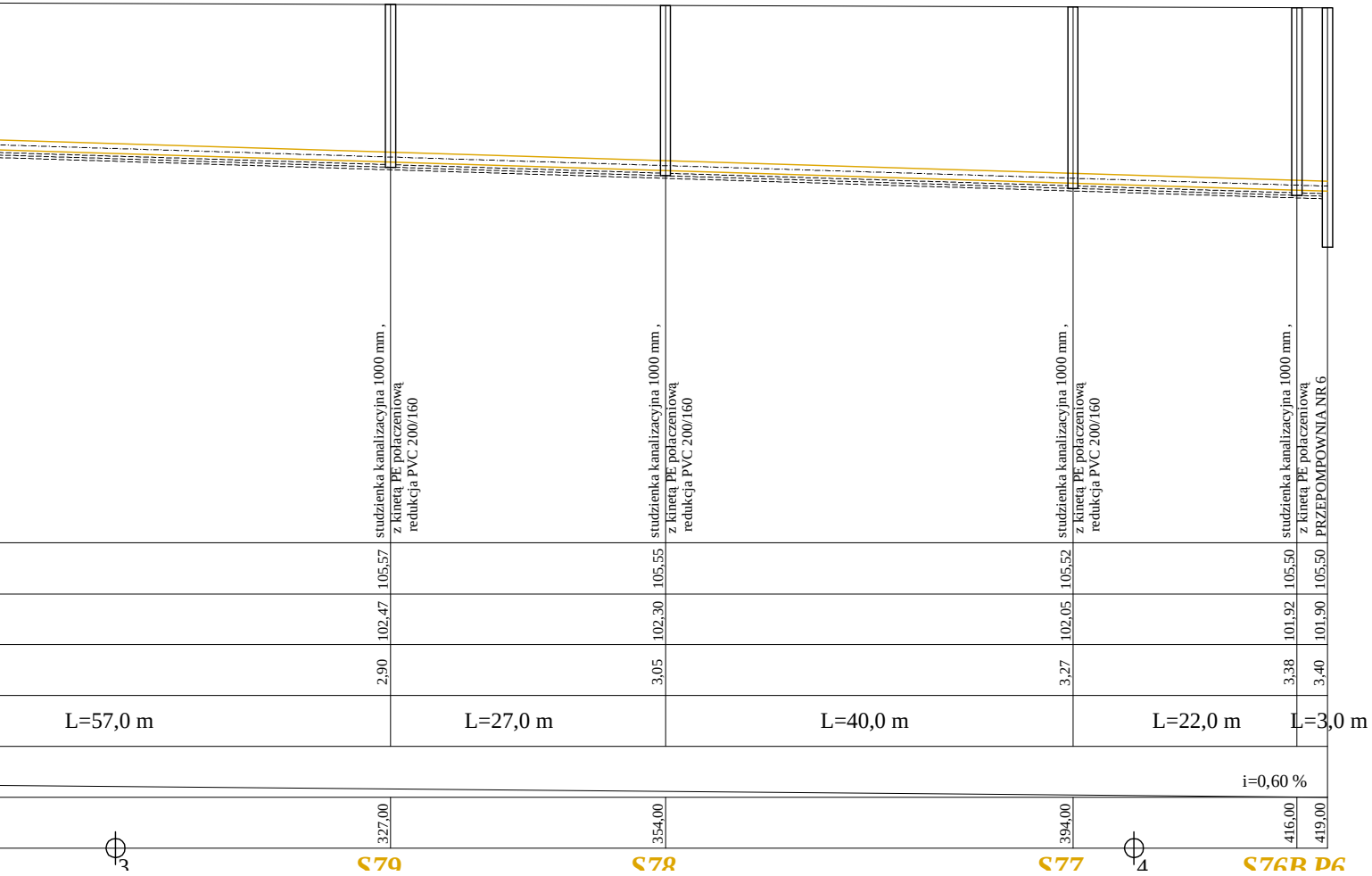
studzienka kanalizacyjna 1000 mm ,
z kinetą PE połaczeniową
redukcja PVC 200/160
studzienka kanalizacyjna 1000 mm ,
z kinetą PE połaczeniową
redukcja PVC 200/160
studzienka kanalizacyjna 1000 mm ,
z kinetą PE połaczeniową
redukcja PVC 200/160
studzienka kanalizacyjna 1000 mm ,
z kinetą PE połaczeniową
PRZEPOMPOWNIA NR 6
105,57
105,55
105,52
105,50
105,50
102,47
102,30
102,05
101,92
101,90
2,90
3,05
3,27
3,38
3,40
L=57,0 m
L=27,0 m
L=40,0 m
L=22,0 m
L=3,0 m
i=0,60 %
327,00
354,00
394,00
416,00
419,00
3
S79
S78
S77
4
S76B P6

PRZEDSIĘBIORSTWO PROJEKTOWO-USŁUGOWO-HANDLOWE
"**R.A.W.**" Robert Wojnowicz, 94-101 Łódź, ul. Narciarska 8/13

Rodzaj dokumentacji:
***PROJEKT BUDOWLANY SIECI WODOCIĄGOWEJ I KANALIZACYJNEJ Z PRZYŁĄCZAMI W MIEJSCOWOŚCIACH KŁODA, PRZYDWORZYCE, GM.MAGNUSZEW***

Treść rysunku:
***PROFIL KANALIZACJI SANITARNEJ - Kłoda, Przydworzyce, gm. Magnuszew. odcinek S92*** ÷ P6.

Projektował:
mgr inż. Janusz Fengler
upr. bud. nr 324/82/87

Sprawdził:
mgr inż. Jacek Wiśniewski
upr. bud. nr 323/80/WŁ,
167/86/WŁ, 379/81/WMŁ

Opracowała:
mgr inż. Agnieszka Szczepaniak

| Nr rys. | Data: | Skala: |
|---|---|---|
| 27 | 05/2006 | 1:100/500 |