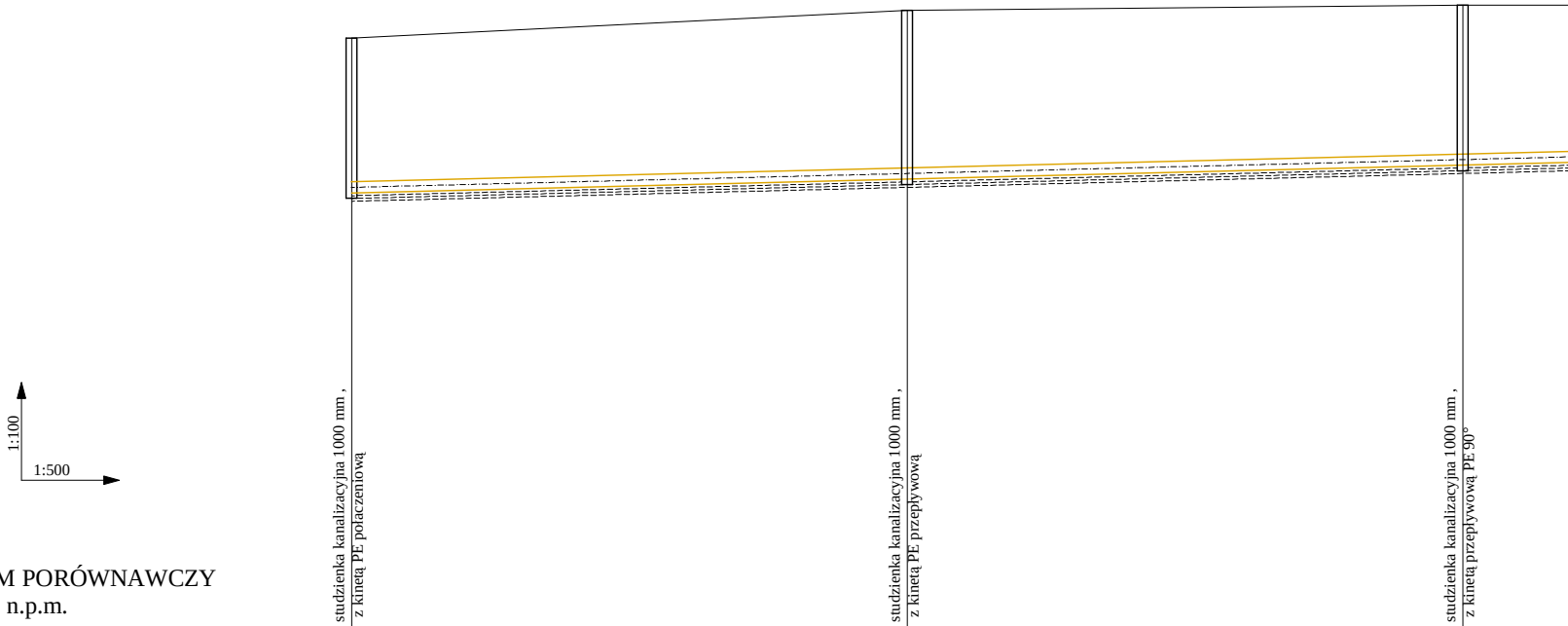
1:100
1:500
studzienka kanalizacyjna 1000 mm ,
z kinetą PE połaczeniową
studzienka kanalizacyjna 1000 mm ,
z kinetą PE przepływową
studzienka kanalizacyjna 1000 mm ,
z kinetą przepływową PE 90°

POZIOM PORÓWNAWCZY
95,00 m n.p.m.

Rzędna istniejącego terenu	105,61		106,10		106,20
Rzędna dna projekowanej kanalizacji	102,82		103,07		103,32
Przykrycie	2,59		2,83		2,68
Odległość między węzłami		L=50,0 m		L=50,0 m	
Proj. średnica, materiał, spadek		PVC 200 mm SDR 34, SN 8 L=150,00 m			
Odległość, Hektometr	0,00		50,00		100,00
	S80 0		S80A		1 S81

PROFIL KANALIZACJI SANITARNEJ - odcinki S80÷ S892, S76B ÷ S72, Kłoda, Przydworzyce, gm. Magnuszew.

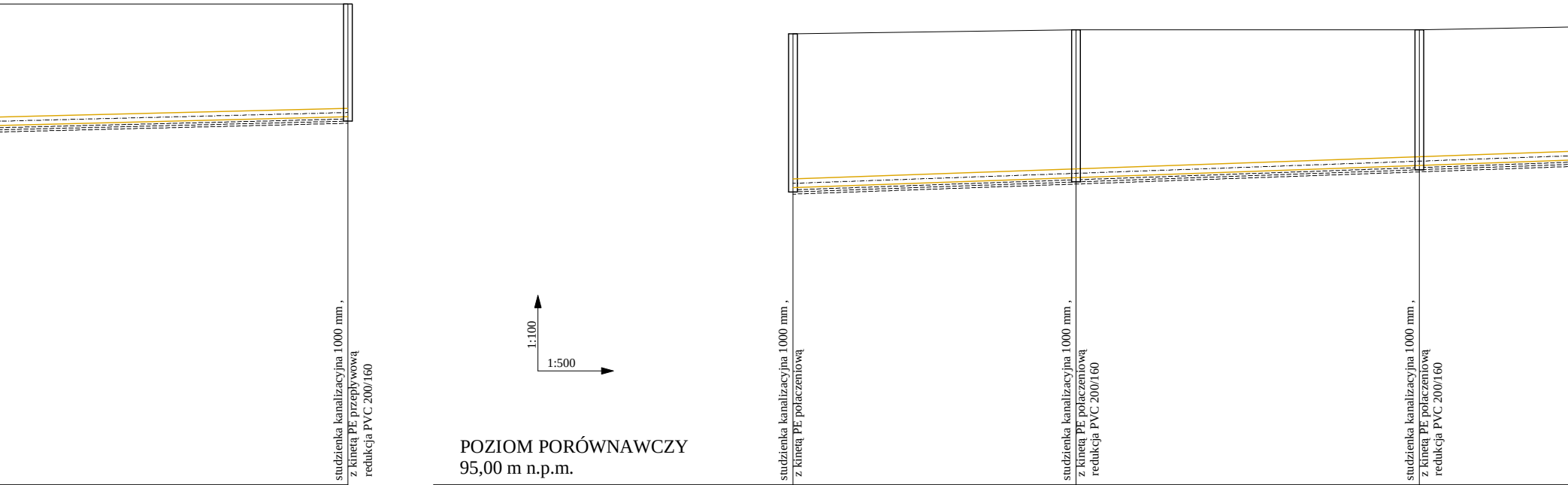
studzienka kanalizacyjna 1000 mm ,
z kinetą PE przepływową
redukcja PVC 200/160
1:100
1:500
studzienka kanalizacyjna 1000 mm ,
z kinetą PE połaczeniową
studzienka kanalizacyjna 1000 mm ,
z kinetą PE połaczeniową
redukcja PVC 200/160
studzienka kanalizacyjna 1000 mm ,
z kinetą PE połaczeniową
redukcja PVC 200/160

POZIOM PORÓWNAWCZY
95,00 m n.p.m.

Rzędna istniejącego terenu		106,20	105,50		105,60		105,60
Rzędna dna projekowanej kanalizacji		103,57	101,92		102,16		102,44
Przykrycie		2,43	3,38		3,24		2,96
Odległość między węzłami	L=50,0 m			L=33,0 m		L=40,0 m	
Proj. średnica, materiał, spadek	i=0,50 %			PVC 200 mm SDR 34, SN 8 L=237,00 m			
Odległość, Hektometr		150,00	0,00		33,00		73,00
		S82	S76B 0		S76		S75

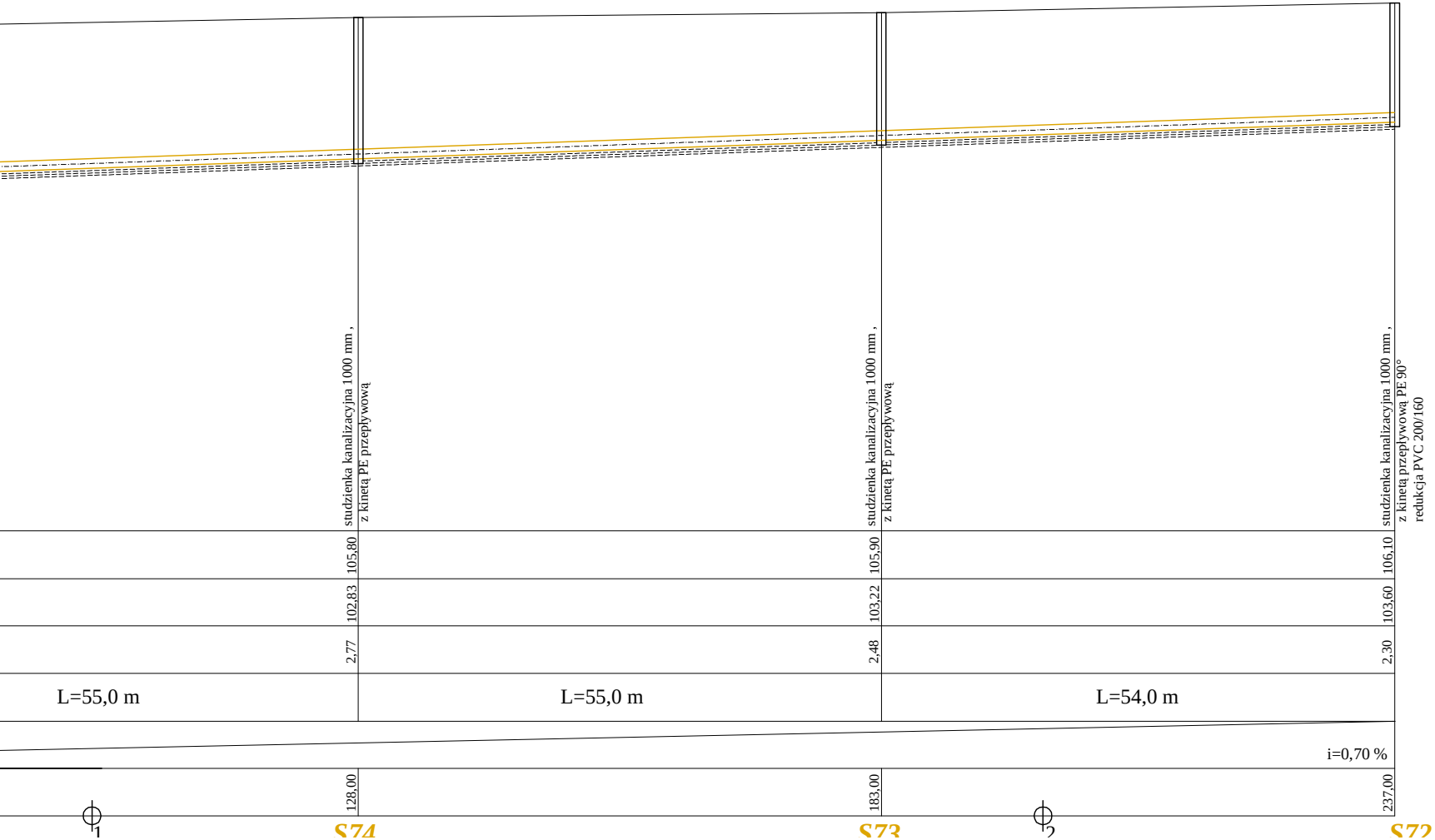
studzienka kanalizacyjna 1000 mm ,
z kinetą PE przepływową
studzienka kanalizacyjna 1000 mm ,
z kinetą PE przepływową
studzienka kanalizacyjna 1000 mm ,
z kinetą przepływową PE 90°
redukcja PVC 200/160
105,80
105,90
106,10
102,83
103,22
103,60
2,77
2,48
2,30
L=55,0 m
L=55,0 m
L=54,0 m
i=0,70 %
128,00
183,00
237,00
1
2
S74
S73
S72

PRZEDSIĘBIORSTWO PROJEKTOWO-USŁUGOWO-HANDLOWE
"R.A.W." Robert Wojnowicz, 94-101 Łódź, ul. Narciarska 8/13

Rodzaj dokumentacji:
PROJEKT BUDOWLANY SIECI WODOCIĄGOWEJ I KANALIZACYJNEJ Z PRZYŁĄCZAMI W MIEJSCOWOŚCIACH KŁODA, PRZYDWORZYCE, GM.MAGNUSZEW

Treść rysunku:
PROFIL KANALIZACJI SANITARNEJ - Kłoda, Przydworzyce, gm. Magnuszew. odcinki S80÷ S82, S76B÷ S72.

Projektował:
mgr inż. Janusz Fengler
upr. bud. nr 324/82/87

Sprawdził:
mgr inż. Jacek Wiśniewski
upr. bud. nr 323/80/WŁ,
167/86/WŁ, 379/81/WMŁ

Opracowała:	Nr rys.	Data:	Skala:
mgr inż. Agnieszka Szczepaniak	29	05/2006	1:100/500