PROFIL

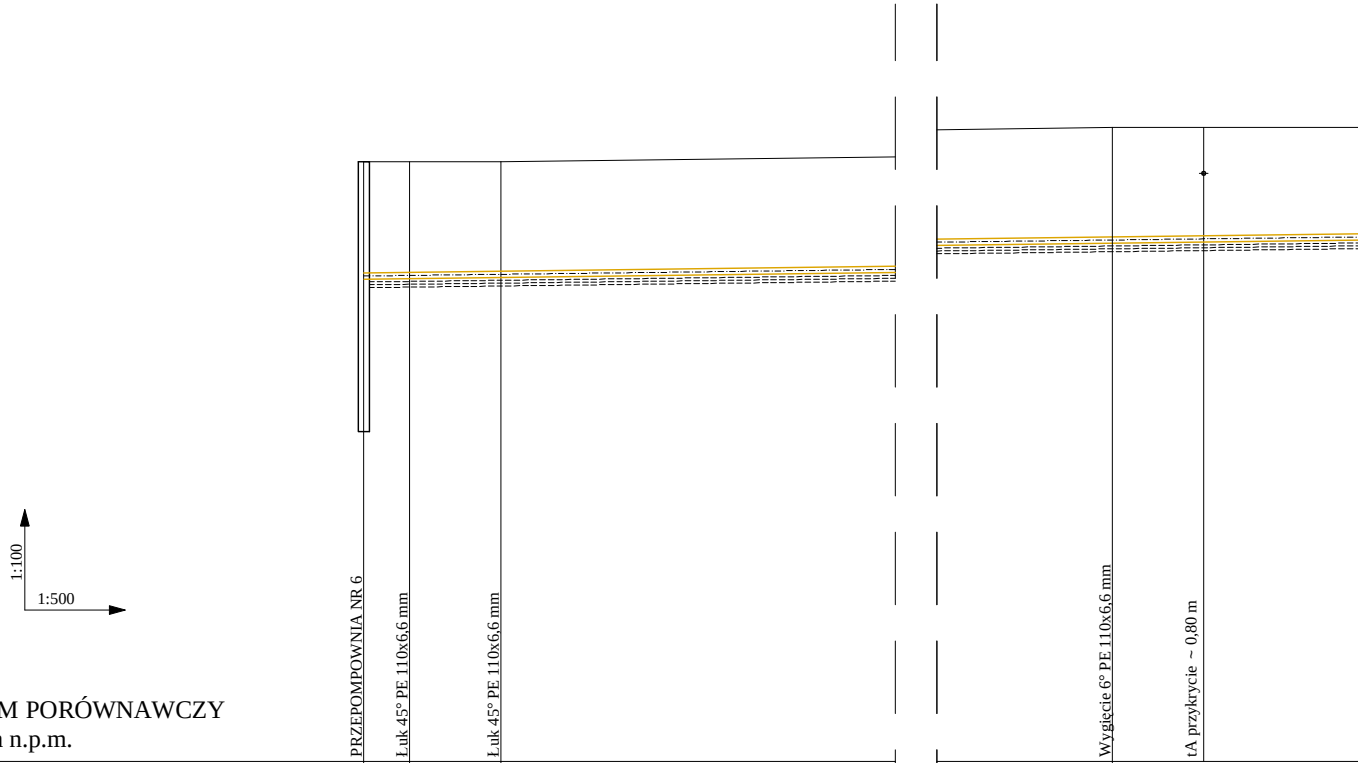
1:100
1:500
PRZEPOMPOWNIA NR 6
Łuk 45° PE 110x6,6 mm
Łuk 45° PE 110x6,6 mm
Wygięcie 6° PE 110x6,6 mm
tA przykrycie ~ 0,80 m

POZIOM PORÓWNAWCZY
95,00 m n.p.m.

Rzędna istniejącego terenu	105,50	105,50	105,50	106,10	
Rzędna osi projekowanej kanalizacji	103,50	103,50	103,53	104,13	
Przykrycie	1,94	1,93	1,91	1,91	
Odległość między węzłami	L=4,0 m	L=8,0 m	L=244,0 m	L=32,0 m	
Proj. średnica, materiał, spadek	PE 110x6,6 mm przewód tłoczny L=325,00 m				
Odległość, Hektometr	0,00	4,00	12,00	256,00	264,00
	P6 0	19	18	17	

KANALIZACJI SANITARNEJ - odcinki P6÷ 8, S21 ÷ 8, Kłoda, Przydworzyce, gm. Magnuszew.

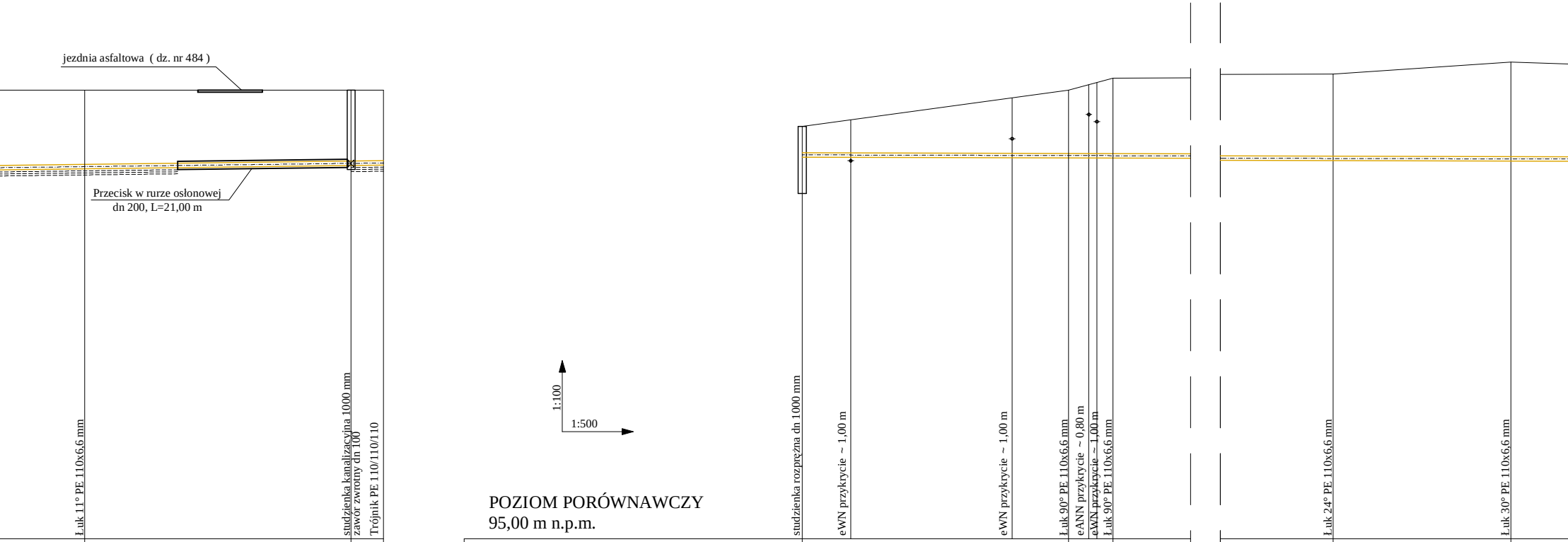
jezdnia asfaltowa (dz. nr 484)
Przecisk w rurze osłonowej
dn 200, L=21,00 m
Łuk 11° PE 110x6,6 mm
studzienka kanalizacyjna 1000 mm
zawór zwrotny dn 100
Trójnik PE 110/110/110
1:100
1:500
studzienka rozprężna dn 1000 mm
eWN przykrycie ~ 1,00 m
eWN przykrycie ~ 1,00 m
Łuk 90° PE 110x6,6 mm
eANN przykrycie ~ 0,80 m
eWN przykrycie ~ 1,00 m
Łuk 90° PE 110x6,6 mm
Łuk 24° PE 110x6,6 mm
Łuk 30° PE 110x6,6 mm

POZIOM PORÓWNAWCZY
95,00 m n.p.m.

	16	S22	8	S21 0			4			5	6	7
Rzędna istniejącego terenu	106,10	106,10	106,10	105,20			106,10			106,40	106,50	106,80
Rzędna osi projekowanej kanalizacji	104,20	104,29	104,29	104,50			104,48			104,47	104,41	104,40
Przykrycie	1,84	1,75	1,75	0,70			1,00			1,86	2,03	2,34
Odległość między węzłami		L=37,0 m					L=33,0 m			L=5,50 m	L=131,0 m	L=22,0 m
Proj. średnica, materiał, spadek		i=0,25 %		PE 110x6,6 mm przewód tłoczny			L=296,50 m					
Odległość, Hektometr	288,00	321,00	325,00	0,00	6,00	26,00	33,00	35,50	36,50	38,50	169,50	191,50

3


Trójnik PE 110/110/110
106,10
104,29
1,75
L=105,0 m
i=0,05%
296,50
2
8

PRZEDSIĘBIORSTWO PROJEKTOWO-USŁUGOWO-HANDLOWE
"R.A.W." Robert Wojnowicz, 94-101 Łódź, ul. Narciarska 8/13

Rodzaj dokumentacji:
PROJEKT BUDOWLANY SIECI WODOCIĄGOWEJ I KANALIZACYJNEJ Z PRZYŁĄCZAMI W MIEJSCOWOŚCIACH KŁODA, PRZYDWORZYCE, GM.MAGNUSZEW

Treść rysunku:
PROFIL KANALIZACJI SANITARNEJ - Kłoda, Przydworzyce, gm. Magnuszew. odcinki P6÷ 8, S21÷ 8.

Projektował:
mgr inż. Janusz Fengler
upr. bud. nr 324/82/87

Sprawdził:
mgr inż. Jacek Wiśniewski
upr. bud. nr 323/80/WŁ,
167/86/WŁ, 379/81/WMŁ

Opracowała:	Nr rys.	Data:	Skala:
mgr inż. Agnieszka Szczepaniak	30	05/2006	1:100/500