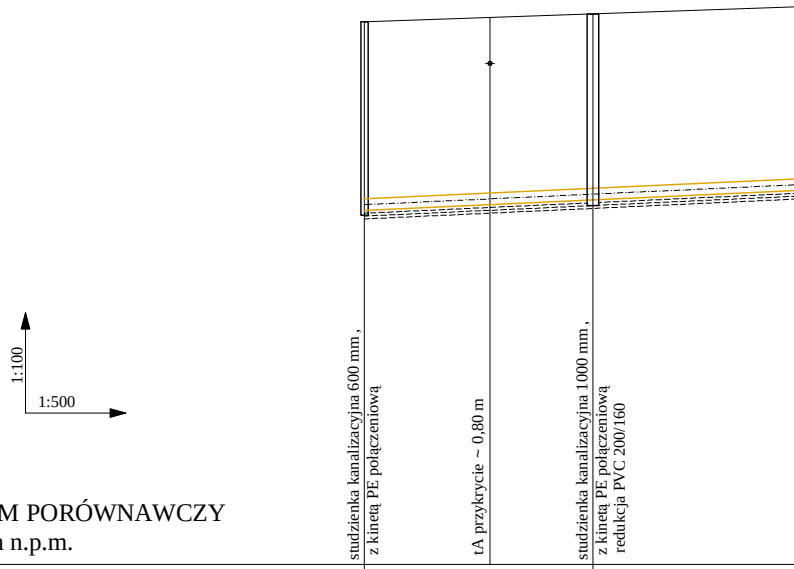
1:100
1:500
studzienka kanalizacyjna 600 mm,
z kinetą PE połączeniową
tA przykrycie ~ 0,80 m
studzienka kanalizacyjna 1000 mm ,
z kinetą PE połączeniową
redukcja PVC 200/160

POZIOM PORÓWNAWCZY
95,00 m n.p.m.

Rzędna istniejącego terenu	104,50		104,64
Rzędna dna projekowanej kanalizacji	101,20		101,38
Przykrycie	3,10		3,06
Odległość między węzłami	L=20,0 m		
Proj. średnica, materiał, spadek	PVC 200 mm SDR 34, SN 8 L=304,50 m		
Odległość, Hektometr	0,00	11,00	20,00

S48 0 S47

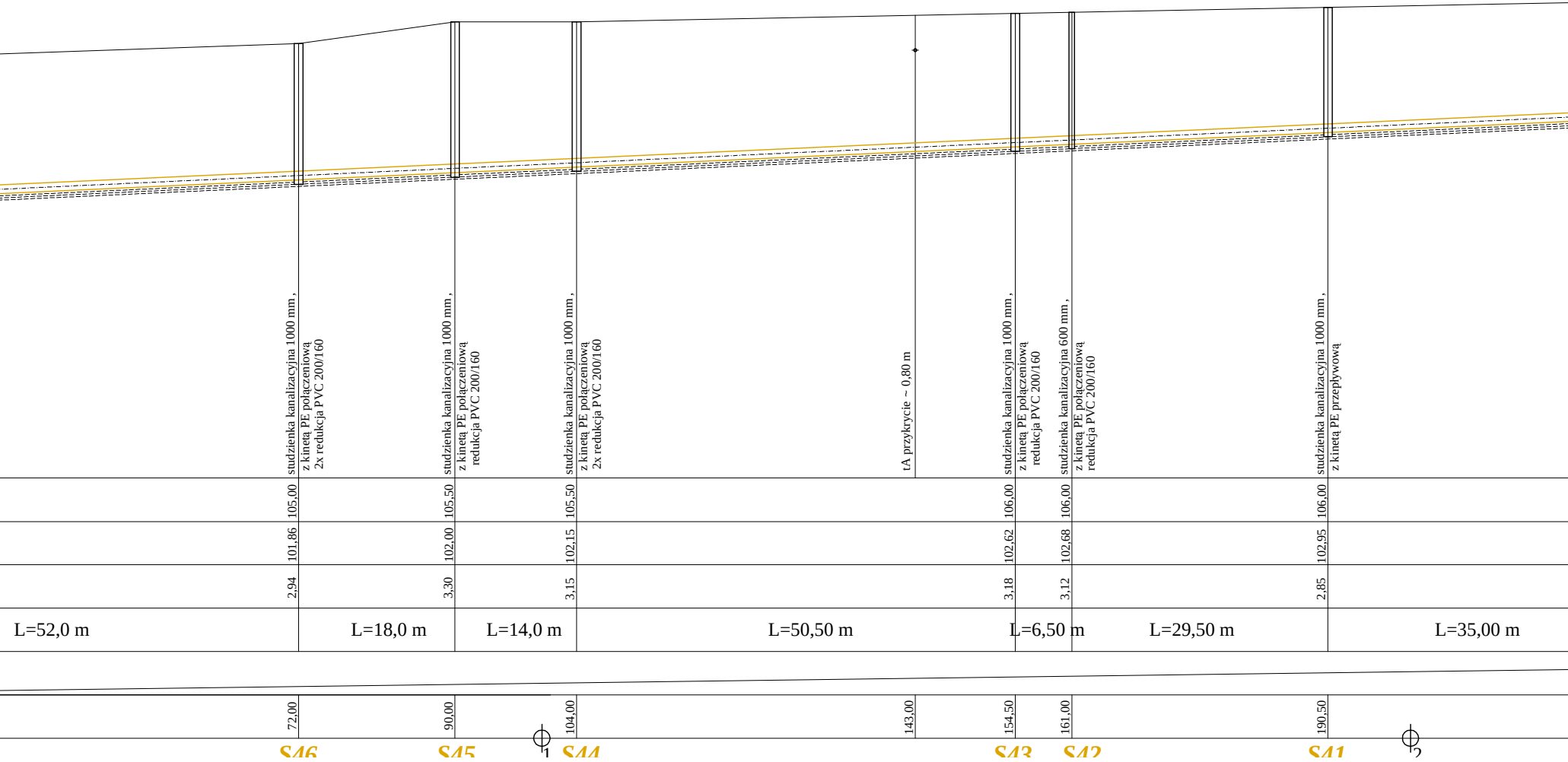
studzienka kanalizacyjna 1000 mm ,
z kinetą PE połączeniową
2x redukcja PVC 200/160
105,00
101,86
2,94
72,00
S46
studzienka kanalizacyjna 1000 mm ,
z kinetą PE połączeniową
redukcja PVC 200/160
105,50
102,00
3,30
90,00
S45
studzienka kanalizacyjna 1000 mm ,
z kinetą PE połączeniową
2x redukcja PVC 200/160
105,50
102,15
3,15
104,00
S44
tA przykrycie ~ 0,80 m
143,00
studzienka kanalizacyjna 1000 mm ,
z kinetą PE połączeniową
redukcja PVC 200/160
106,00
102,62
3,18
154,50
S43
studzienka kanalizacyjna 600 mm ,
z kinetą PE połączeniową
redukcja PVC 200/160
106,00
102,68
3,12
161,00
S42
studzienka kanalizacyjna 1000 mm ,
z kinetą PE przepływową
106,00
102,95
2,85
190,50
S41
L=52,0 m
L=18,0 m
L=14,0 m
L=50,50 m
L=6,50 m
L=29,50 m
L=35,00 m
1
2

PROFIL KANALIZACJI SANITARNEJ - odcinki S48÷ S35, S39 ÷ S40, S31 ÷ S29, Kłoda, Przydworzyce, gm

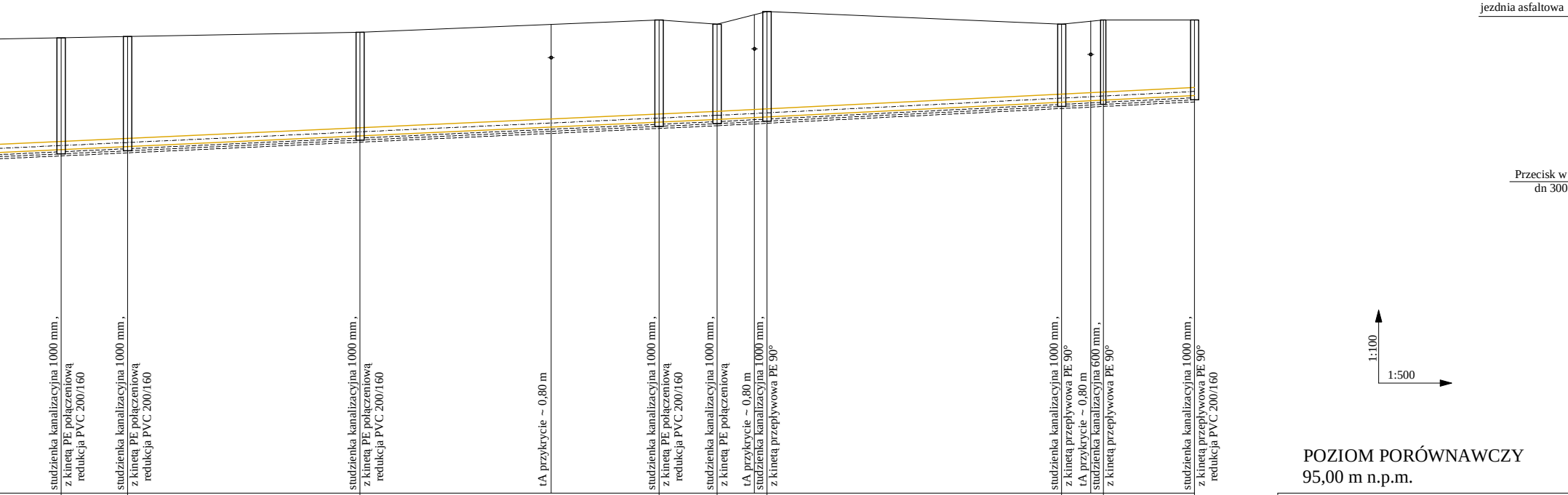
jezdnia asfaltowa
Przecisk w
dn 300
studzienka kanalizacyjna 1000 mm, z kinetą PE połączeniową redukcja PVC 200/160
studzienka kanalizacyjna 1000 mm, z kinetą PE połączeniową redukcja PVC 200/160
studzienka kanalizacyjna 1000 mm, z kinetą PE połączeniową redukcja PVC 200/160
tA przykrycie ~ 0,80 m
studzienka kanalizacyjna 1000 mm, z kinetą PE połączeniową redukcja PVC 200/160
studzienka kanalizacyjna 1000 mm, z kinetą PE połączeniową
tA przykrycie ~ 0,80 m
studzienka kanalizacyjna 1000 mm, z kinetą przepływowa PE 90°
studzienka kanalizacyjna 1000 mm, z kinetą przepływowa PE 90°
tA przykrycie ~ 0,80 m
studzienka kanalizacyjna 600 mm, z kinetą przepływowa PE 90°
studzienka kanalizacyjna 1000 mm, z kinetą przepływowa PE 90° redukcja PVC 200/160
1:100
1:500

POZIOM PORÓWNAWCZY
95,00 m n.p.m.

	S39	S38	S37		S36	S31		S32	S33		S34	S35
Rzędna istniejącego terenu	106,00	106,00	106,10		106,40	106,30		106,60	106,30		106,40	106,40
Rzędna dna projekowanej kanalizacji	103,27	103,35	103,60		103,94	104,00		104,06	104,42		104,47	104,58
Przykrycie	2,53	2,45	2,30		2,26	2,10		2,34	1,68		1,73	1,62
Odległość między węzłami	L=8,00 m	L=28,00 m	L=36,00 m		L=7,00 m	L=6,00 m		L=35,50 m	L=5,0 m		L=11,0 m	
Proj. średnica, materiał, spadek					i=0,9 %			PVC 200 mm SDR 34, SN 8 L=57,50 m				i=1,00 %
Odległość, Hektometr	225,50	233,50	261,50	284,50	297,50	304,50	309,00	310,50	346,00	349,50	351,00	362,00

n. Magnuszew.

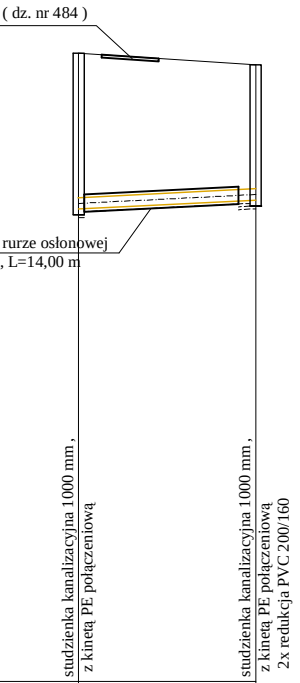
(dz. nr 484)
rurze osłonowej
, L=14,00 m
studzienka kanalizacyjna 1000 mm ,
z kinetą PE połączeniową
studzienka kanalizacyjna 1000 mm ,
z kinetą PE połączeniową
2x redukcja PVC 200/160

	S39		S40
	106,00		105,80
	103,27		103,43
	2,53		2,17
		L=15,50 m	
		L=15,50 m i=1,00 % PVC 200 mm SDR 34, SN 8	
	0,00		15,50

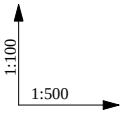

POZIOM PORÓWNAWCZY
95,00 m n.p.m.

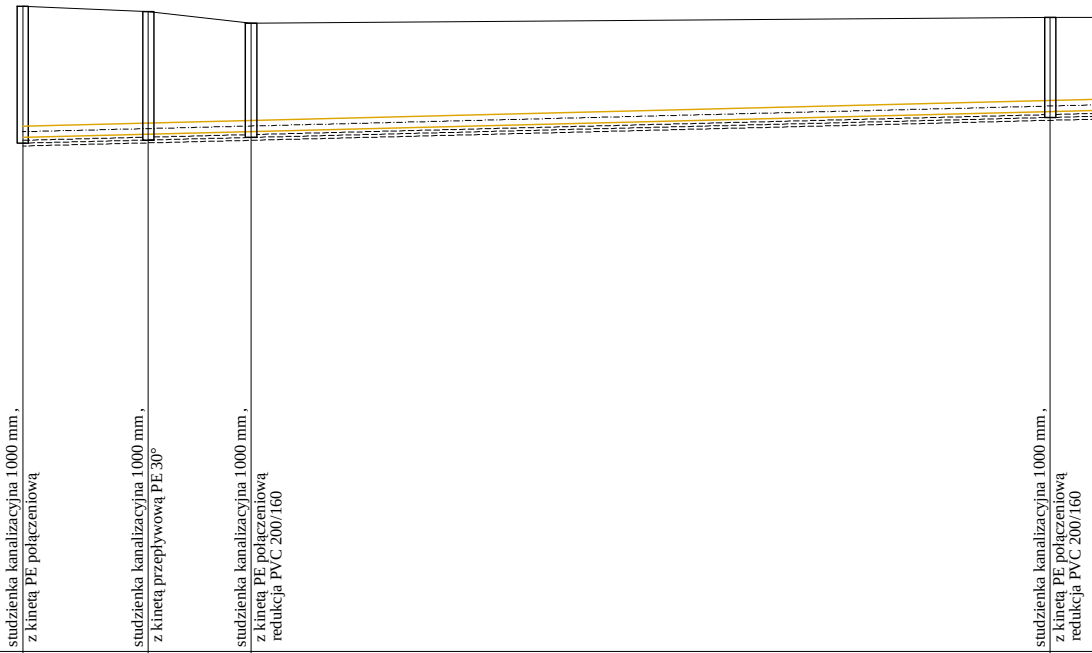
studzienka kanalizacyjna 1000 mm ,
z kinetą PE połączeniową
studzienka kanalizacyjna 1000 mm ,
z kinetą przepływową PE 30°
studzienka kanalizacyjna 1000 mm ,
z kinetą PE połączeniową
redukcja PVC 200/160
studzienka kanalizacyjna 1000 mm ,
z kinetą PE połączeniową
redukcja PVC 200/160

	S31		S30		S24		S25
Rzędna istniejącego terenu	106,30		106,20		106,00		106,10
Rzędna dna projekowanej kanalizacji	104,00		104,05		104,10		104,45
Przykrycie	2,10		1,95		1,70		1,45
Odległość między węzłami		L=11,0 m		L=9,0 m		L=70,00 m	
Proj. średnica, materiał, spadek		PVC 200 mm SDR 34, SN 8 L=186,00 m					
Odległość, Hektometr	0,00		11,00		20,00		90,00

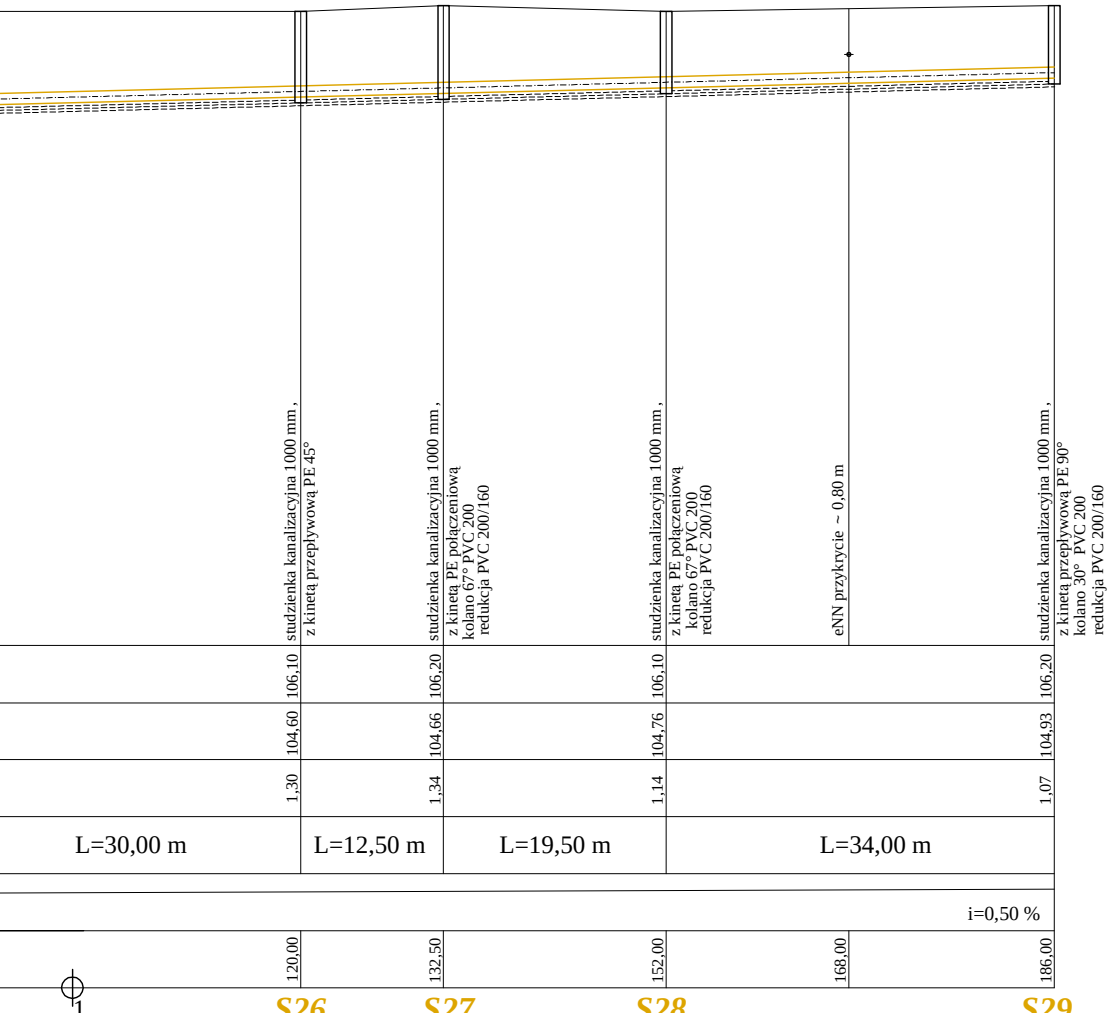
studzienka kanalizacyjna 1000 mm ,
z kinetą przepływową PE 45°
studzienka kanalizacyjna 1000 mm ,
z kinetą PE połączeniową
kolano 67° PVC 200
redukcja PVC 200/160
studzienka kanalizacyjna 1000 mm ,
z kinetą PE połączeniową
kolano 67° PVC 200
redukcja PVC 200/160
eNN przykrycie ~ 0,80 m
studzienka kanalizacyjna 1000 mm ,
z kinetą przepływową PE 90°
kolano 30° PVC 200
redukcja PVC 200/160
106,10
106,20
106,10
106,20
104,60
104,66
104,76
104,93
1,30
1,34
1,14
1,07
L=30,00 m
L=12,50 m
L=19,50 m
L=34,00 m
i=0,50 %
120,00
132,50
152,00
168,00
186,00
1
S26
S27
S28
S29

PRZEDSIĘBIORSTWO PROJEKTOWO-USŁUGOWO-HANDLOWE
"R.A.W." Robert Wojnowicz, 94-101 Łódź, ul. Narciarska 8/13

Rodzaj dokumentacji:
PROJEKT BUDOWLANY SIECI WODOCIĄGOWEJ I KANALIZACYJNEJ Z PRZYŁĄCZAMI W MIEJSCOWOŚCIACH KŁODA, PRZYDWORZYCE, GM.MAGNUSZEW

Treść rysunku:
PROFIL KANALIZACJI SANITARNEJ - Kłoda, Przydworzyce, gm. Magnuszew.
odcinki S48÷ S35 ,S39÷ S40, S31÷ S29.

Projektował:
mgr inż. Janusz Fengler
upr. bud. nr 324/82/87

Sprawdził:
mgr inż. Jacek Wiśniewski
upr. bud. nr 323/80/WŁ,
167/86/WŁ, 379/81/WMŁ

Opracowała:
mgr inż. Agnieszka Szczepaniak

Nr rys.	Data:	Skala:
33	05/2006	1:100/500