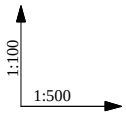

POZIOM PORÓWNAWCZY
95,00 m n.p.m.

Rzędna istniejącego terenu
Rzędna osi projektowanego wodociągu
Rzędna dna wykopu
Odległość między węzłami
Proj. średnica, materiał, spadek
Głębokość wykopu
Odległość, Hektometr

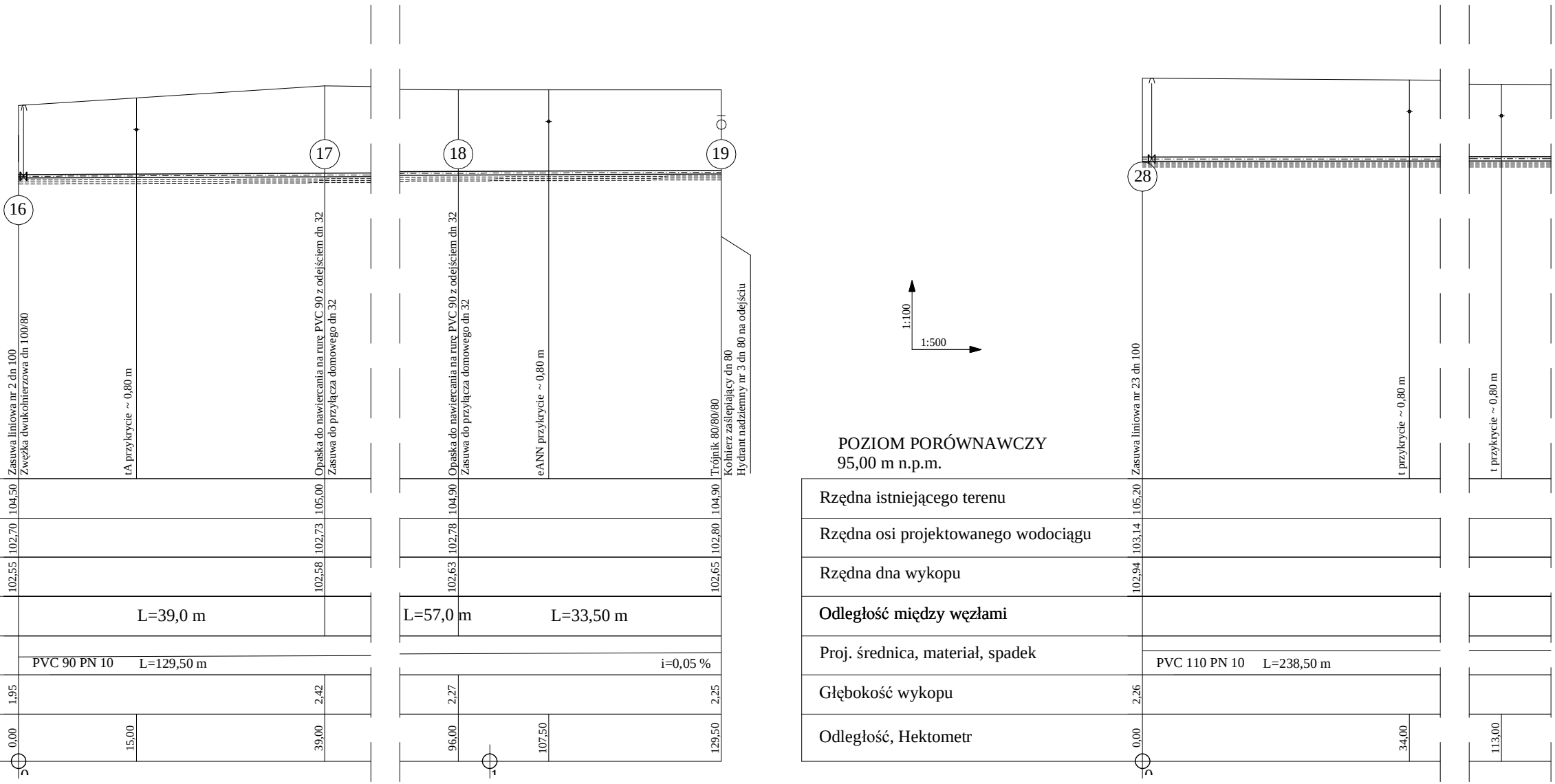
16
17
18
19
28
Zasuwa liniowa nr 2 dn 100
Zwężka dwukołnierzowa dn 100/80
tA przykrycie ~ 0,80 m
Opaska do nawiercania na rurę PVC 90 z odejściem dn 32
Zasuwa do przyłącza domowego dn 32
Opaska do nawiercania na rurę PVC 90 z odejściem dn 32
Zasuwa do przyłącza domowego dn 32
eANN przykrycie ~ 0,80 m
Trójnik 80/80/80
Kołnierz zaślepiający dn 80
Hydrant nadziemny nr 3 dn 80 na odejściu
1:100
1:500
POZIOM PORÓWNAWCZY
95,00 m n.p.m.
Zasuwa liniowa nr 23 dn 100
t przykrycie ~ 0,80 m
t przykrycie ~ 0,80 m
Rzędna istniejącego terenu
Rzędna osi projektowanego wodociągu
Rzędna dna wykopu
Odległość między węzłami
Proj. średnica, materiał, spadek
Głębokość wykopu
Odległość, Hektometr
104,50
105,00
104,90
104,90
105,20
102,70
102,73
102,78
102,80
103,14
102,55
102,58
102,63
102,65
102,94
L=39,0 m
L=57,0 m
L=33,50 m
PVC 90 PN 10
L=129,50 m
i=0,05 %
PVC 110 PN 10
L=238,50 m
1,95
2,42
2,27
2,25
2,26
0,00
15,00
39,00
96,00
107,50
129,50
0,00
34,00
113,00

PROFIL SIECI WODOCIĄGOWEJ - odcinki 16-19, 28-256,
Kłoda, Przydworzyce, gm. Magnuszew.

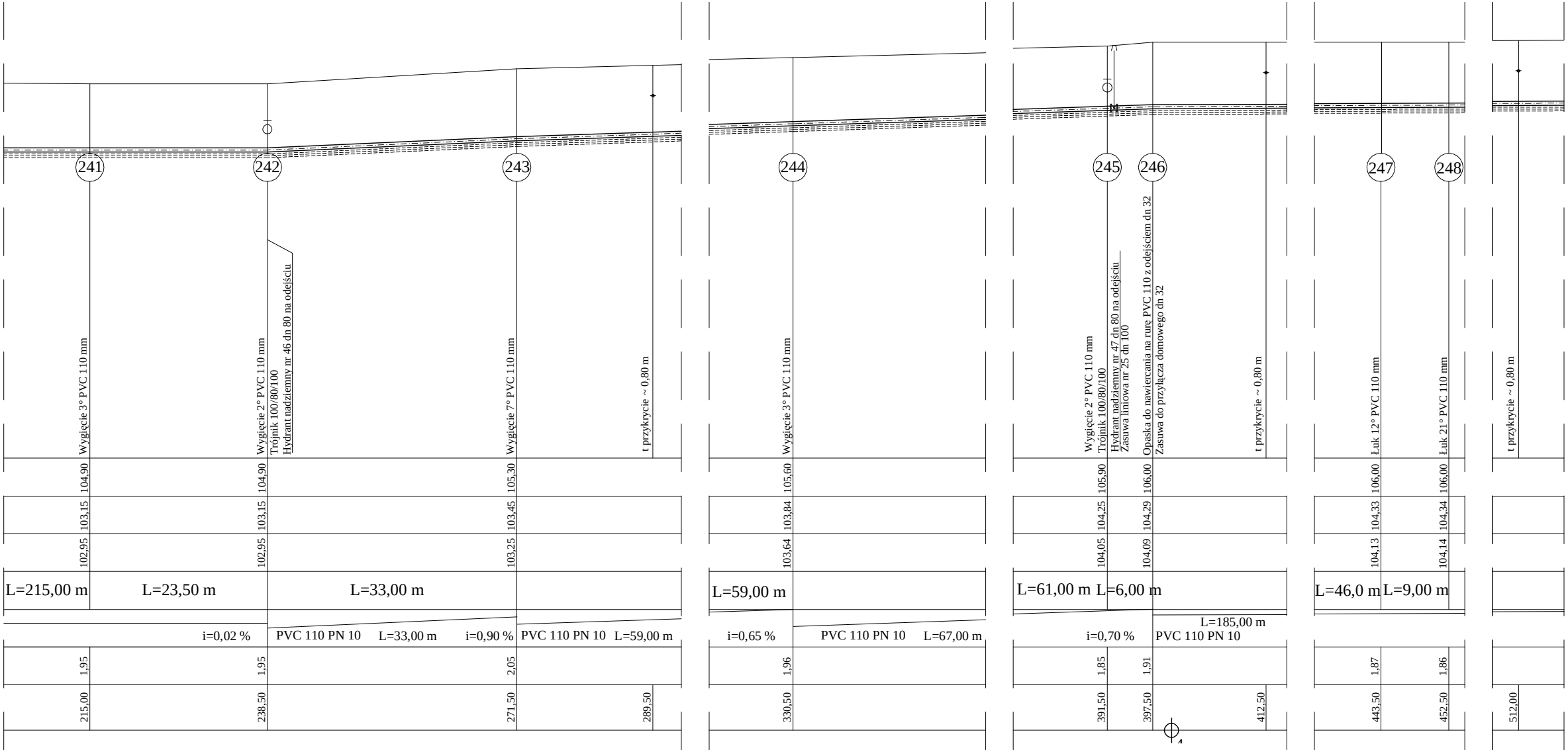
241
242
243
244
245
246
247
248
Wygięcie 3° PVC 110 mm
Wygięcie 2° PVC 110 mm
Trójnik 100/80/100
Hydrant nadziemny nr 46 dn 80 na odejściu
Wygięcie 7° PVC 110 mm
t przykrycie ~ 0,80 m
Wygięcie 3° PVC 110 mm
Wygięcie 2° PVC 110 mm
Trójnik 100/80/100
Hydrant nadziemny nr 47 dn 80 na odejściu
Zasuwa liniowa nr 25 dn 100
Opaska do nawiercania na rurę PVC 110 z odejściem dn 32
Zasuwa do przyłącza domowego dn 32
t przykrycie ~ 0,80 m
Łuk 12° PVC 110 mm
Łuk 21° PVC 110 mm
t przykrycie ~ 0,80 m
104,90
104,90
105,30
105,60
105,90
106,00
106,00
106,00
103,15
103,15
103,45
103,84
104,25
104,29
104,33
104,34
102,95
102,95
103,25
103,64
104,05
104,09
104,13
104,14
L=215,00 m
L=23,50 m
L=33,00 m
L=59,00 m
L=61,00 m
L=6,00 m
L=46,0 m
L=9,00 m
L=185,00 m
i=0,02 %
PVC 110 PN 10
L=33,00 m
i=0,90 %
PVC 110 PN 10
L=59,00 m
i=0,65 %
PVC 110 PN 10
L=67,00 m
i=0,70 %
PVC 110 PN 10
1,95
1,95
2,05
1,96
1,85
1,91
1,87
1,86
215,00
238,50
271,50
289,50
330,50
391,50
397,50
412,50
443,50
452,50
512,00

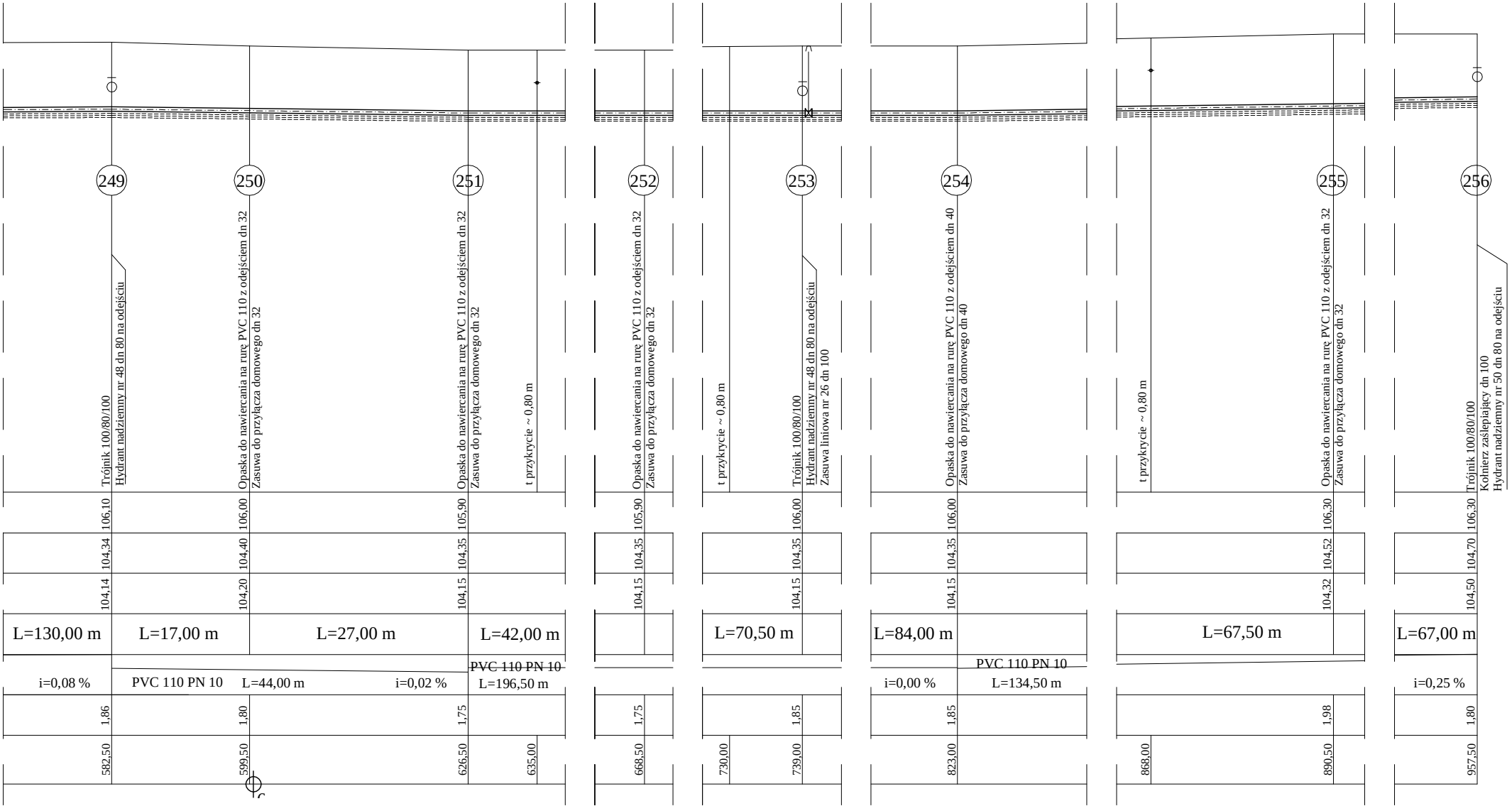
249
Trójnik 100/80/100
Hydrant nadziemny nr 48 dn 80 na odejściu
106,10
104,34
104,14
1,86
582,50
250
Opaska do nawiercania na rurę PVC 110 z odejściem dn 32
Zasuwa do przyłącza domowego dn 32
106,00
104,40
104,20
1,80
599,50
251
Opaska do nawiercania na rurę PVC 110 z odejściem dn 32
Zasuwa do przyłącza domowego dn 32
105,90
104,35
104,15
1,75
626,50
t przykrycie ~ 0,80 m
635,00
252
Opaska do nawiercania na rurę PVC 110 z odejściem dn 32
Zasuwa do przyłącza domowego dn 32
105,90
104,35
104,15
1,75
668,50
t przykrycie ~ 0,80 m
730,00
253
Trójnik 100/80/100
Hydrant nadziemny nr 48 dn 80 na odejściu
Zasuwa liniowa nr 26 dn 100
106,00
104,35
104,15
1,85
739,00
254
Opaska do nawiercania na rurę PVC 110 z odejściem dn 40
Zasuwa do przyłącza domowego dn 40
106,00
104,35
104,15
1,85
823,00
t przykrycie ~ 0,80 m
868,00
255
Opaska do nawiercania na rurę PVC 110 z odejściem dn 32
Zasuwa do przyłącza domowego dn 32
106,30
104,52
104,32
1,98
890,50
256
Trójnik 100/80/100
Kołnierz zaślepiający dn 100
Hydrant nadziemny nr 50 dn 80 na odejściu
106,30
104,70
104,50
1,80
957,50
L=130,00 m
L=17,00 m
L=27,00 m
L=42,00 m
L=70,50 m
L=84,00 m
L=67,50 m
L=67,00 m
i=0,08 %
PVC 110 PN 10
L=44,00 m
i=0,02 %
PVC 110 PN 10
L=196,50 m
i=0,00 %
PVC 110 PN 10
L=134,50 m
i=0,25 %

PRZEDSIĘBIORSTWO PROJEKTOWO-USŁUGOWO-HANDLOWE
"R.A.W." Robert Wojnowicz, 94-101 Łódź, ul. Narciarska 8/13

Rodzaj dokumentacji:
PROJEKT BUDOWLANY SIECI WODOCIĄGOWEJ I KANALIZACYJNEJ Z PRZYŁĄCZAMI W MIEJSCOWOŚCIACH KŁODA, PRZYDWORZYCE, GM.MAGNUSZEW

Treść rysunku:
PROFIL SIECI WODOCIĄGOWEJ- Kłoda, Przydworzyce, gm. Magnuszew.
odcinki 16-19, 28-256.

Projektował:
mgr inż. Janusz Fengler
upr. bud. nr 324/82/87

Sprawdził:
mgr inż. Jacek Wiśniewski
upr. bud. nr 323/80/WŁ,
167/86/WŁ, 379/81/WMŁ

Opracowała:
mgr inż. Agnieszka Szczepaniak

Opracowała: mgr inż. Agnieszka Szczepaniak	Nr rys. 42	Data: 05/2006	Skala: 1:100/500