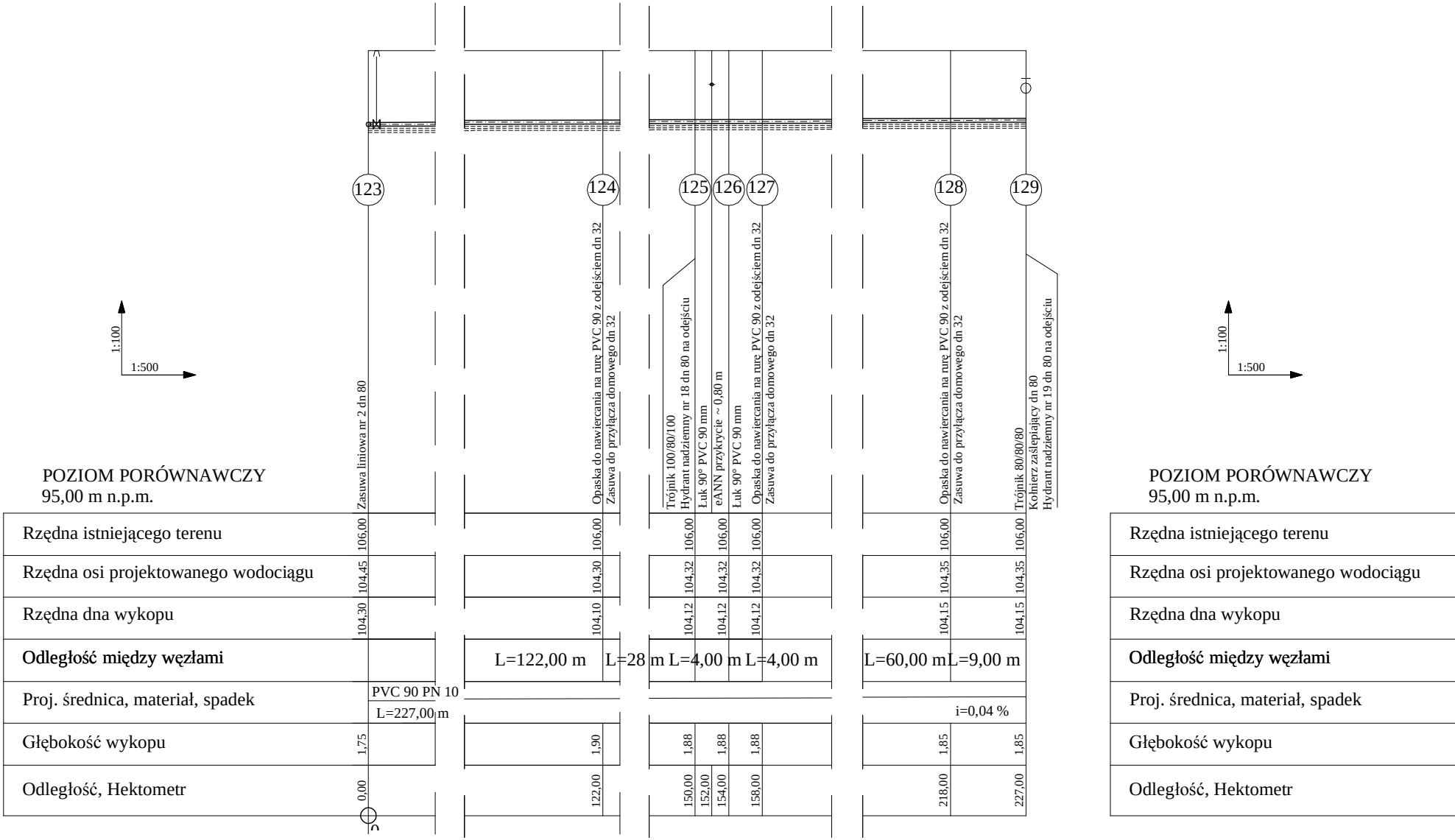
123
124
125
126
127
128
129
1:100
1:500
Zasuwa liniowa nr 2 dn 80
Opaska do nawiercania na rurę PVC 90 z odejściem dn 32
Zasuwa do przyłącza domowego dn 32
Trójnik 100/80/100
Hydrant nadziemny nr 18 dn 80 na odejściu
Łuk 90° PVC 90 mm
eANN przykrycie ~ 0,80 m
Łuk 90° PVC 90 mm
Opaska do nawiercania na rurę PVC 90 z odejściem dn 32
Zasuwa do przyłącza domowego dn 32
Opaska do nawiercania na rurę PVC 90 z odejściem dn 32
Zasuwa do przyłącza domowego dn 32
Trójnik 80/80/80
Kołnierz zaślepiający dn 80
Hydrant nadziemny nr 19 dn 80 na odejściu
1:100
1:500

POZIOM PORÓWNAWCZY
95,00 m n.p.m.

Rzędna istniejącego terenu	106,00	106,00	106,00		106,00	106,00	106,00	106,00
Rzędna osi projektowanego wodociągu	104,45	104,30	104,32		104,32	104,32	104,35	104,35
Rzędna dna wykopu	104,30	104,10	104,12		104,12	104,12	104,15	104,15
Odległość między węzłami		L=122,00 m	L=28 m		L=4,00 m	L=4,00 m	L=60,00 m	L=9,00 m
Proj. średnica, materiał, spadek	PVC 90 PN 10 L=227,00 m							i=0,04 %
Głębokość wykopu	1,75	1,90	1,88		1,88	1,88	1,85	1,85
Odległość, Hektometr	0,00	122,00	150,00	152,00	154,00	158,00	218,00	227,00

POZIOM PORÓWNAWCZY
95,00 m n.p.m.

Rzędna istniejącego terenu
Rzędna osi projektowanego wodociągu
Rzędna dna wykopu
Odległość między węzłami
Proj. średnica, materiał, spadek
Głębokość wykopu
Odległość, Hektometr

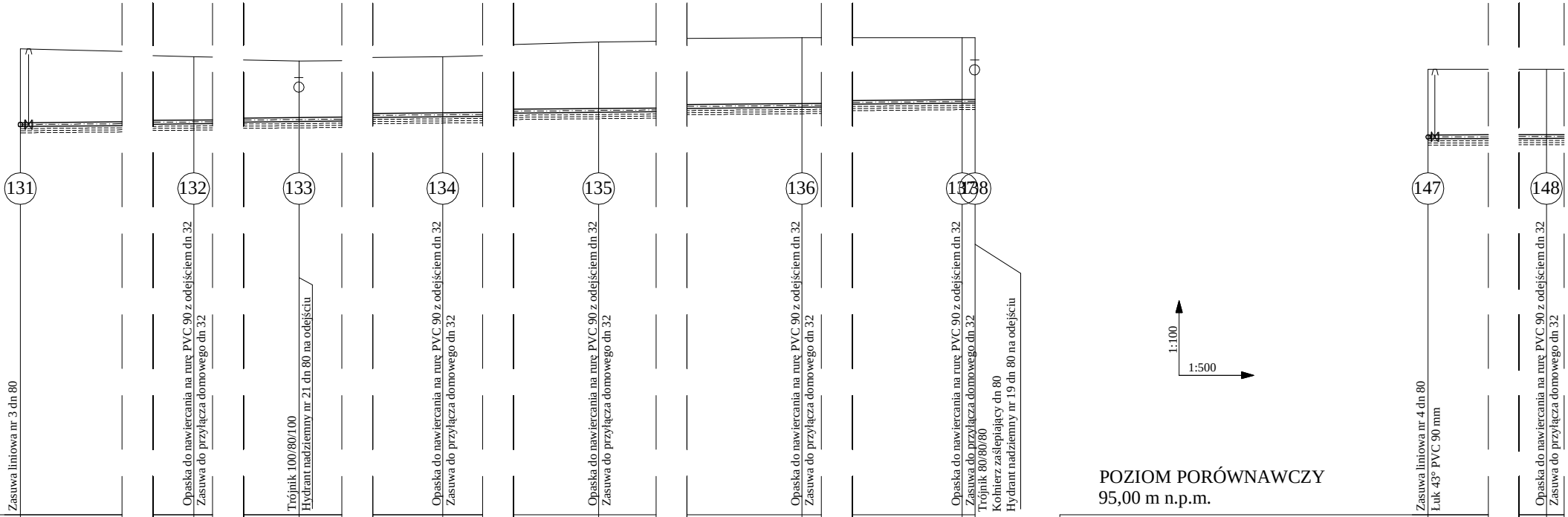
131
132
133
134
135
136
137
138
147
148
Zasuwa liniowa nr 3 dn 80
Opaska do nawiercania na rurę PVC 90 z odejściem dn 32
Zasuwa do przyłącza domowego dn 32
Trójnik 100/80/100
Hydrant nadziemny nr 21 dn 80 na odejściu
Opaska do nawiercania na rurę PVC 90 z odejściem dn 32
Zasuwa do przyłącza domowego dn 32
Opaska do nawiercania na rurę PVC 90 z odejściem dn 32
Zasuwa do przyłącza domowego dn 32
Opaska do nawiercania na rurę PVC 90 z odejściem dn 32
Zasuwa do przyłącza domowego dn 32
Opaska do nawiercania na rurę PVC 90 z odejściem dn 32
Zasuwa do przyłącza domowego dn 32
Trójnik 80/80/80
Kołnierz zaślepiający dn 80
Hydrant nadziemny nr 19 dn 80 na odejściu
1:100
1:500
Zasuwa liniowa nr 4 dn 80
Łuk 43° PVC 90 mm
Opaska do nawiercania na rurę PVC 90 z odejściem dn 32
Zasuwa do przyłącza domowego dn 32

POZIOM PORÓWNAWCZY
95,00 m n.p.m.

	131	132	133	134	135	136	137	138	147	148
Rzędna istniejącego terenu	105,99	105,80	105,70	105,80	106,15	106,25	106,25	106,25	105,50	105,50
Rzędna osi projektowanego wodociągu	104,20	104,26	104,32	104,43	104,53	104,65	104,75	104,75	103,91	103,92
Rzędna dna wykopu	104,05	104,11	104,17	104,28	104,38	104,50	104,55	104,55	103,71	103,77
Odległość między węzłami		L=35,00m	L=30,5m	L=62,00 m	L=56,00 m	L=65,00 m	L=52,50 m	L=1,50 m		L=21,50 m
Proj. średnica, materiał, spadek	PVC 90 PN 10 L=302,50 m						i=0,18 %		PVC 90 PN 10 L=40,00 m	
Głębokość wykopu	1,99	1,69	1,53	1,52	1,77	1,75	1,70	1,70	1,70	1,73
Odległość, Hektometr	0,00	35,00	65,50	127,50	183,50	248,50	301,00	302,50	0,00	21,50

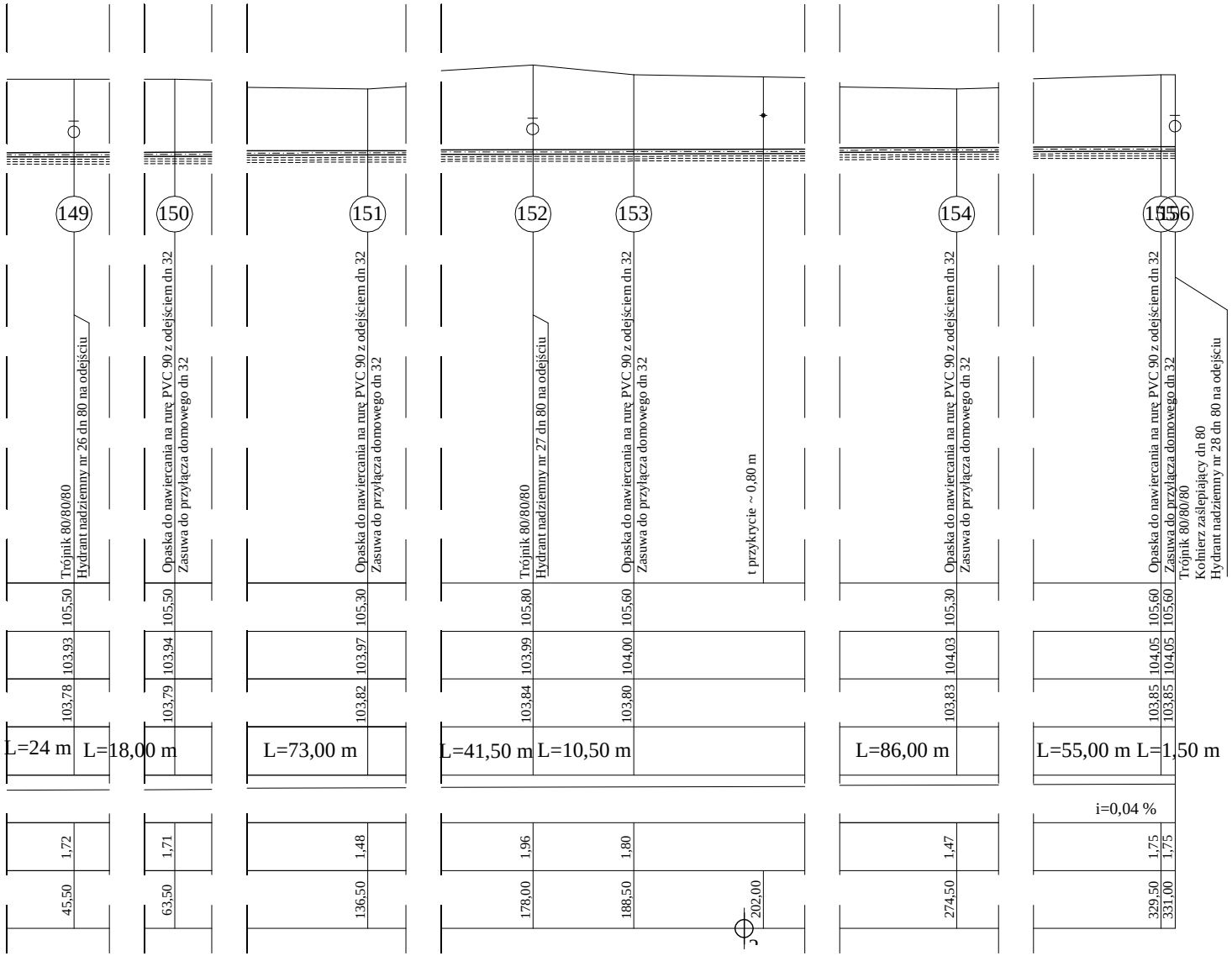
149
Trójnik 80/80/80
Hydrant nadziemny nr 26 dn 80 na odejściu
105,50
103,93
103,78
L=24 m
1,72
45,50
150
Opaska do nawiercania na rurę PVC 90 z odejściem dn 32
Zasuwa do przyłącza domowego dn 32
105,50
103,94
103,79
L=18,00 m
1,71
63,50
151
Opaska do nawiercania na rurę PVC 90 z odejściem dn 32
Zasuwa do przyłącza domowego dn 32
105,30
103,97
103,82
L=73,00 m
1,48
136,50
152
Trójnik 80/80/80
Hydrant nadziemny nr 27 dn 80 na odejściu
105,80
103,99
103,84
L=41,50 m
1,96
178,00
153
Opaska do nawiercania na rurę PVC 90 z odejściem dn 32
Zasuwa do przyłącza domowego dn 32
105,60
104,00
103,80
L=10,50 m
1,80
188,50
t przykrycie ~ 0,80 m
202,00
154
Opaska do nawiercania na rurę PVC 90 z odejściem dn 32
Zasuwa do przyłącza domowego dn 32
105,30
104,03
103,83
L=86,00 m
1,47
274,50
155
156
Opaska do nawiercania na rurę PVC 90 z odejściem dn 32
Zasuwa do przyłącza domowego dn 32
Trójnik 80/80/80
Kołnierz zaślepiający dn 80
Hydrant nadziemny nr 28 dn 80 na odejściu
105,60
105,60
104,05
104,05
103,85
103,85
L=55,00 m
L=1,50 m
i=0,04 %
1,75
1,75
329,50
331,00

PRZEDSIĘBIORSTWO PROJEKTOWO-USŁUGOWO-HANDLOWE
"R.A.W." Robert Wojnowicz, 94-101 Łódź, ul. Narciarska 8/13

Rodzaj dokumentacji:
PROJEKT BUDOWLANY SIECI WODOCIĄGOWEJ I KANALIZACYJNEJ Z PRZYŁĄCZAMI W MIEJSCOWOŚCIACH KŁODA, PRZYDWORZYCE, GM.MAGNUSZEW

Treść rysunku:
PROFIL SIECI WODOCIĄGOWEJ- Kłoda, Przydworzyce, gm. Magnuszew. odcinki 123-129, 131-138, 147-156.

Projektował:
mgr inż. Janusz Fengler
upr. bud. nr 324/82/87

Sprawdził:
mgr inż. Jacek Wiśniewski
upr. bud. nr 323/80/WŁ,
167/86/WŁ, 379/81/WMŁ

Opracowała:	Nr rys.	Data:	Skala:
mgr inż. Agnieszka Szczepaniak	45	05/2006	1:100/500