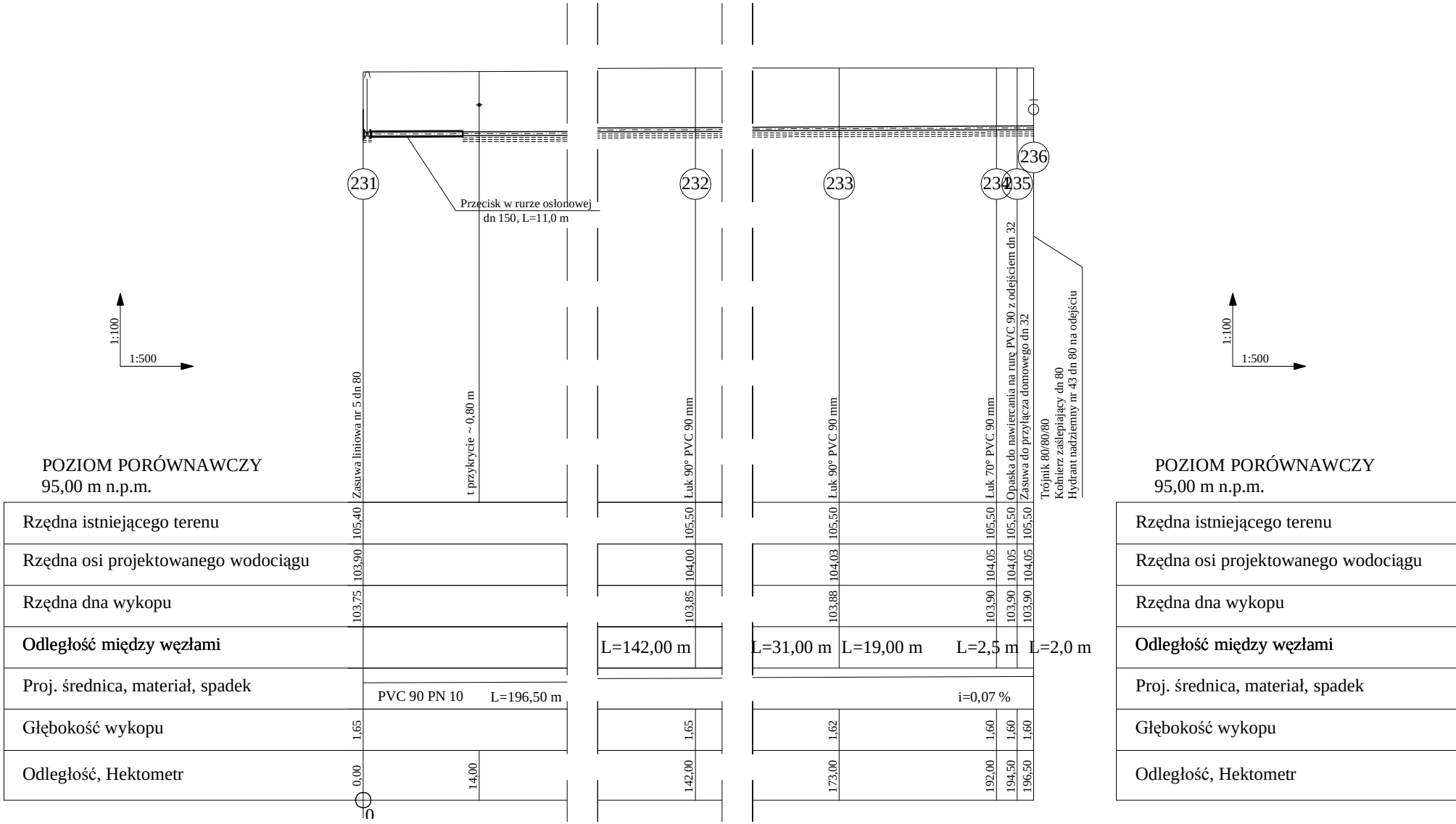

Przecisk w rurze osłonowej
dn 150, L=11,0 m
231
232
233
234
235
236
1:100
1:500
POZIOM PORÓWNAWCZY
95,00 m n.p.m.
Zasuwa liniowa nr 5 dn 80
t przykrycie ~ 0,80 m
Łuk 90° PVC 90 mm
Łuk 90° PVC 90 mm
Łuk 70° PVC 90 mm
Opaska do nawiercania na rurę PVC 90 z odejściem dn 32
Zasuwa do przyłącza domowego dn 32
Trójnik 80/80/80
Kołnierz zaślepiający dn 80
Hydrant nadziemny nr 43 dn 80 na odejściu
0

POZIOM PORÓWNAWCZY
95,00 m n.p.m.

	231		232	233	234	235	236
Rzędna istniejącego terenu	105,40		105,50	105,50	105,50	105,50	105,50
Rzędna osi projektowanego wodociągu	103,90		104,00	104,03	104,05	104,05	104,05
Rzędna dna wykopu	103,75		103,85	103,88	103,90	103,90	103,90
Odległość między węzłami			L=142,00 m	L=31,00 m	L=19,00 m	L=2,5 m	L=2,0 m
Proj. średnica, materiał, spadek	PVC 90 PN 10	L=196,50 m			i=0,07 %		
Głębokość wykopu	1,65		1,65	1,62	1,60	1,60	1,60
Odległość, Hektometr	0,00	14,00	142,00	173,00	192,00	194,50	196,50

POZIOM PORÓWNAWCZY
95,00 m n.p.m.

Rzędna istniejącego terenu
Rzędna osi projektowanego wodociągu
Rzędna dna wykopu
Odległość między węzłami
Proj. średnica, materiał, spadek
Głębokość wykopu
Odległość, Hektometr

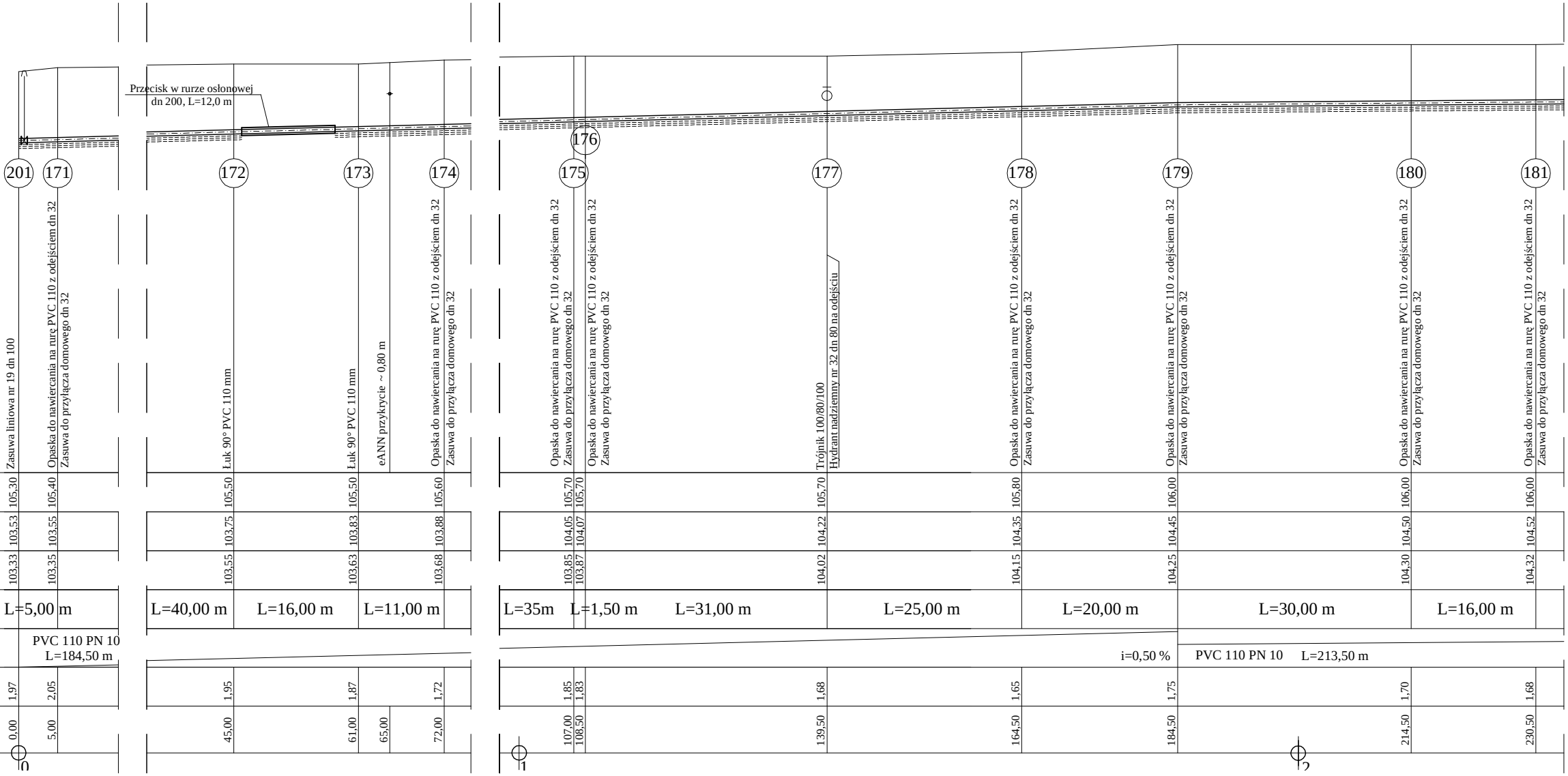
Przecisk w rurze osłonowej
dn 200, L=12,0 m
176
201
171
172
173
174
175
177
178
179
180
181
Zasuwa liniowa nr 19 dn 100
Opaska do nawiercania na rurę PVC 110 z odejściem dn 32
Zasuwa do przyłącza domowego dn 32
Łuk 90° PVC 110 mm
Łuk 90° PVC 110 mm
eANN przykrycie ~ 0,80 m
Opaska do nawiercania na rurę PVC 110 z odejściem dn 32
Zasuwa do przyłącza domowego dn 32
Opaska do nawiercania na rurę PVC 110 z odejściem dn 32
Zasuwa do przyłącza domowego dn 32
Opaska do nawiercania na rurę PVC 110 z odejściem dn 32
Zasuwa do przyłącza domowego dn 32
Trójnik 100/80/100
Hydrant nadziemny nr 32 dn 80 na odejściu
Opaska do nawiercania na rurę PVC 110 z odejściem dn 32
Zasuwa do przyłącza domowego dn 32
Opaska do nawiercania na rurę PVC 110 z odejściem dn 32
Zasuwa do przyłącza domowego dn 32
Opaska do nawiercania na rurę PVC 110 z odejściem dn 32
Zasuwa do przyłącza domowego dn 32
Opaska do nawiercania na rurę PVC 110 z odejściem dn 32
Zasuwa do przyłącza domowego dn 32
105,30
105,40
105,50
105,50
105,60
105,70
105,70
105,70
105,80
106,00
106,00
106,00
103,53
103,55
103,75
103,83
103,88
104,05
104,07
104,22
104,35
104,45
104,50
104,52
103,33
103,35
103,55
103,63
103,68
103,85
103,87
104,02
104,15
104,25
104,30
104,32
L=5,00 m
L=40,00 m
L=16,00 m
L=11,00 m
L=35m
L=1,50 m
L=31,00 m
L=25,00 m
L=20,00 m
L=30,00 m
L=16,00 m
PVC 110 PN 10
L=184,50 m
i=0,50 %
PVC 110 PN 10
L=213,50 m
1,97
2,05
1,95
1,87
1,72
1,85
1,83
1,68
1,65
1,75
1,70
1,68
0,00
5,00
45,00
61,00
65,00
72,00
107,00
108,50
139,50
164,50
184,50
214,50
230,50
0
1
2

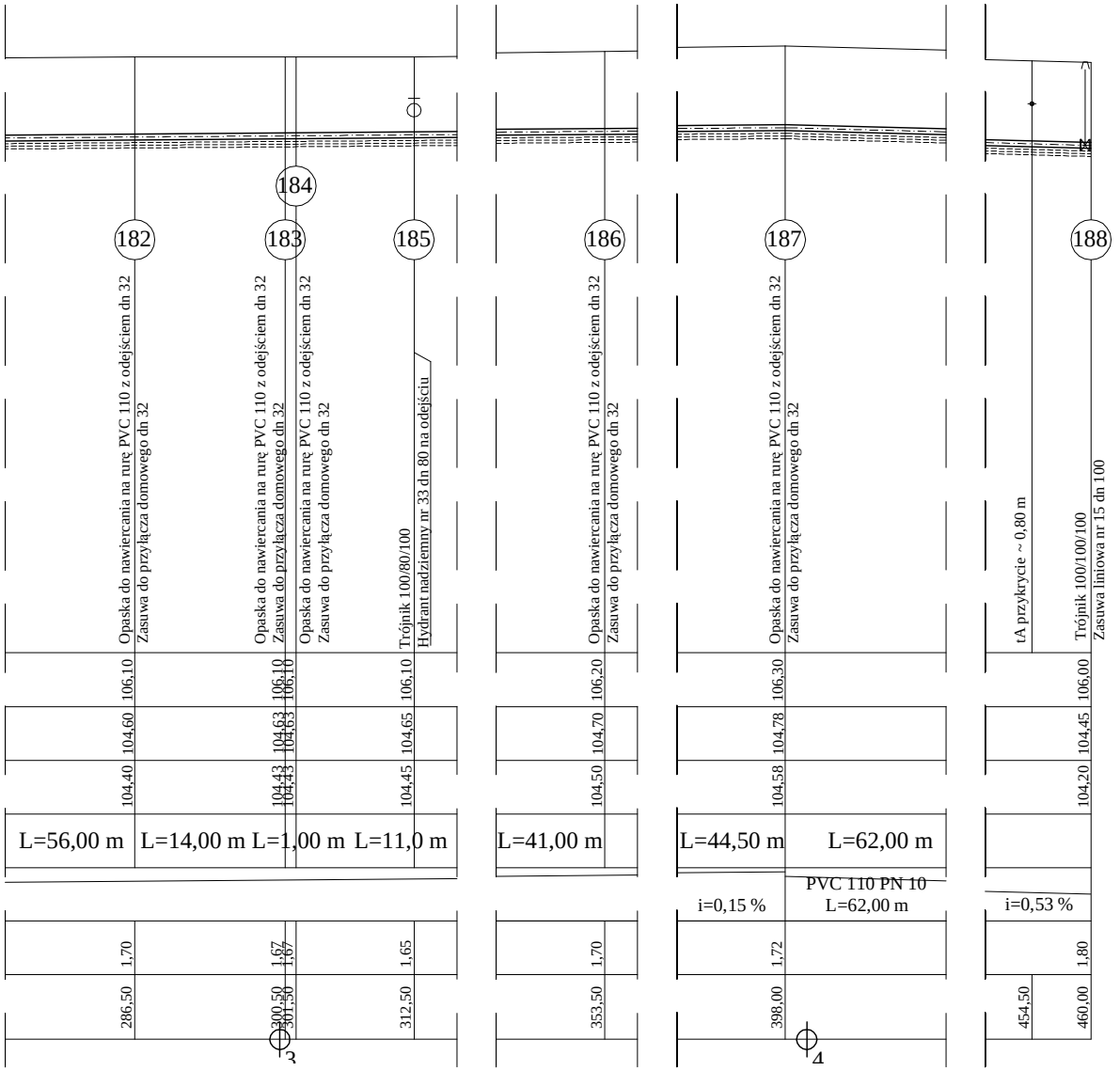

182
183
184
185
186
187
188
Opaska do nawiercania na rurę PVC 110 z odejściem dn 32
Zasuwa do przyłącza domowego dn 32
Trójnik 100/80/100
Hydrant nadziemny nr 33 dn 80 na odejściu
tA przykrycie ~ 0,80 m
Trójnik 100/100/100
Zasuwa liniowa nr 15 dn 100
106,10
106,10
106,10
106,10
106,20
106,30
106,00
104,60
104,63
104,63
104,65
104,70
104,78
104,45
104,40
104,43
104,43
104,45
104,50
104,58
104,20
L=56,00 m
L=14,00 m
L=1,00 m
L=11,0 m
L=41,00 m
L=44,50 m
L=62,00 m
PVC 110 PN 10
L=62,00 m
i=0,15 %
i=0,53 %
1,70
1,67
1,67
1,65
1,70
1,72
1,80
286,50
300,50
301,50
312,50
353,50
398,00
454,50
460,00
3
4

PRZEDSIĘBIORSTWO PROJEKTOWO-USŁUGOWO-HANDLOWE
"R.A.W." Robert Wojnowicz, 94-101 Łódź, ul. Narciarska 8/13

Rodzaj dokumentacji:
PROJEKT BUDOWLANY SIECI WODOCIĄGOWEJ I KANALIZACYJNEJ Z PRZYŁĄCZAMI W MIEJSCOWOŚCIACH KŁODA, PRZYDWORZYCE, GM.MAGNUSZEW

Treść rysunku:
PROFIL SIECI WODOCIĄGOWEJ- Kłoda, Przydworzyce, gm. Magnuszew.
odcinki 231-236, 201-188.

Projektował:
mgr inż. Janusz Fengler
upr. bud. nr 324/82/87

Sprawdził:
mgr inż. Jacek Wiśniewski
upr. bud. nr 323/80/WŁ,
167/86/WŁ, 379/81/WMŁ

Opracowała:	Nr rys.	Data:	Skala:
mgr inż. Agnieszka Szczepaniak	47	05/2006	1:100/500