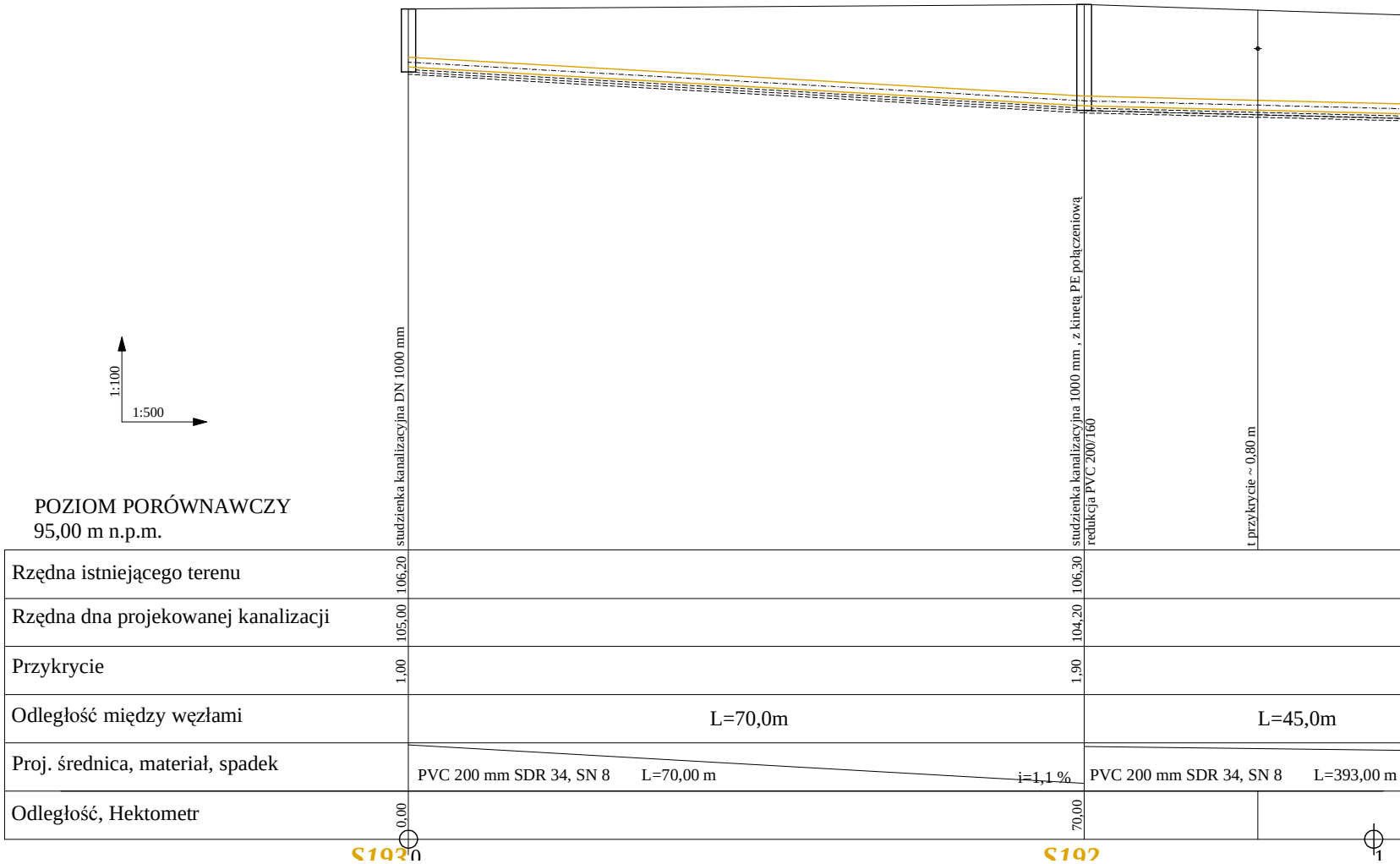
1:100
1:500
studzienka kanalizacyjna DN 1000 mm
studzienka kanalizacyjna 1000 mm , z kinetą PE połączeniową
redukcja PVC 200/160
t przykrycie ~ 0,80 m
S193
0
S192
1

POZIOM PORÓWNAWCZY
95,00 m n.p.m.

	S193		S192	
Rzędna istniejącego terenu	106,20		106,30	
Rzędna dna projekowanej kanalizacji	105,00		104,20	
Przykrycie	1,00		1,90	
Odległość między węzłami		L=70,0m		L=45,0m
Proj. średnica, materiał, spadek		PVC 200 mm SDR 34, SN 8 L=70,00 m i=1,1 %		PVC 200 mm SDR 34, SN 8 L=393,00 m
Odległość, Hektometr	0,00		70,00	

PROFIL KANAL

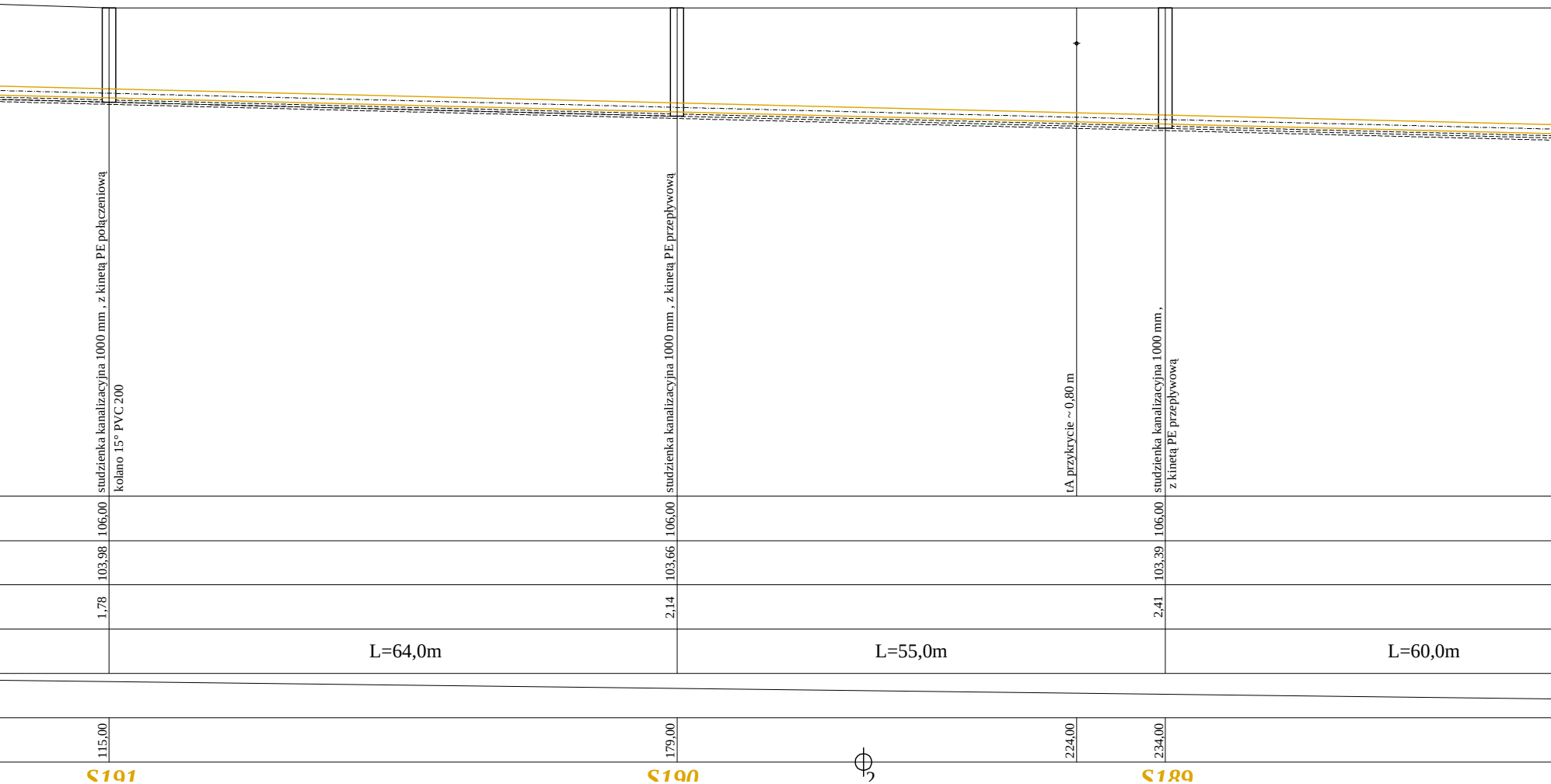
studzienka kanalizacyjna 1000 mm , z kinetą PE połączeniową
kolano 15° PVC 200
studzienka kanalizacyjna 1000 mm , z kinetą PE przepływową
tA przykrycie ~ 0,80 m
studzienka kanalizacyjna 1000 mm ,
z kinetą PE przepływową
106,00
106,00
106,00
103,98
103,66
103,39
1,78
2,14
2,41
L=64,0m
L=55,0m
L=60,0m
115,00
179,00
224,00
234,00
2
S191
S190
S189

IZACJI SANITARNEJ - odcinek S193÷ S179 , Kłoda, Przydworzyce, gm. Magnuszew.

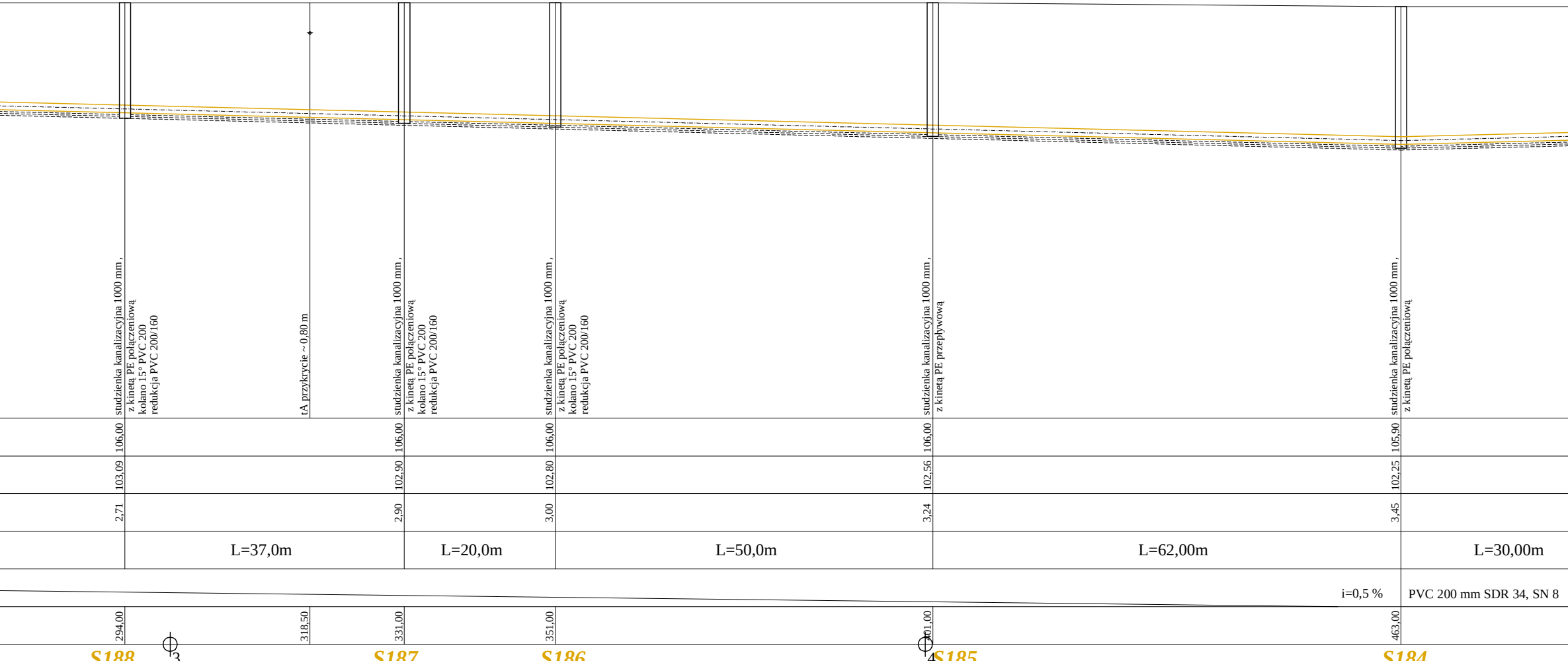
studzienka kanalizacyjna 1000 mm , z kinetą PE połączeniową kolano 15° PVC 200 redukcja PVC 200/160
tA przykrycie ~ 0,80 m
studzienka kanalizacyjna 1000 mm , z kinetą PE połączeniową kolano 15° PVC 200 redukcja PVC 200/160
studzienka kanalizacyjna 1000 mm , z kinetą PE połączeniową kolano 15° PVC 200 redukcja PVC 200/160
studzienka kanalizacyjna 1000 mm , z kinetą PE przepływową
studzienka kanalizacyjna 1000 mm , z kinetą PE połączeniową
106,00
106,00
106,00
106,00
105,90
103,09
102,90
102,80
102,56
102,25
2,71
2,90
3,00
3,24
3,45
L=37,0m
L=20,0m
L=50,0m
L=62,00m
L=30,00m
i=0,5 %
PVC 200 mm SDR 34, SN 8
294,00
318,50
331,00
351,00
401,00
463,00
3
4
S188
S187
S186
S185
S184

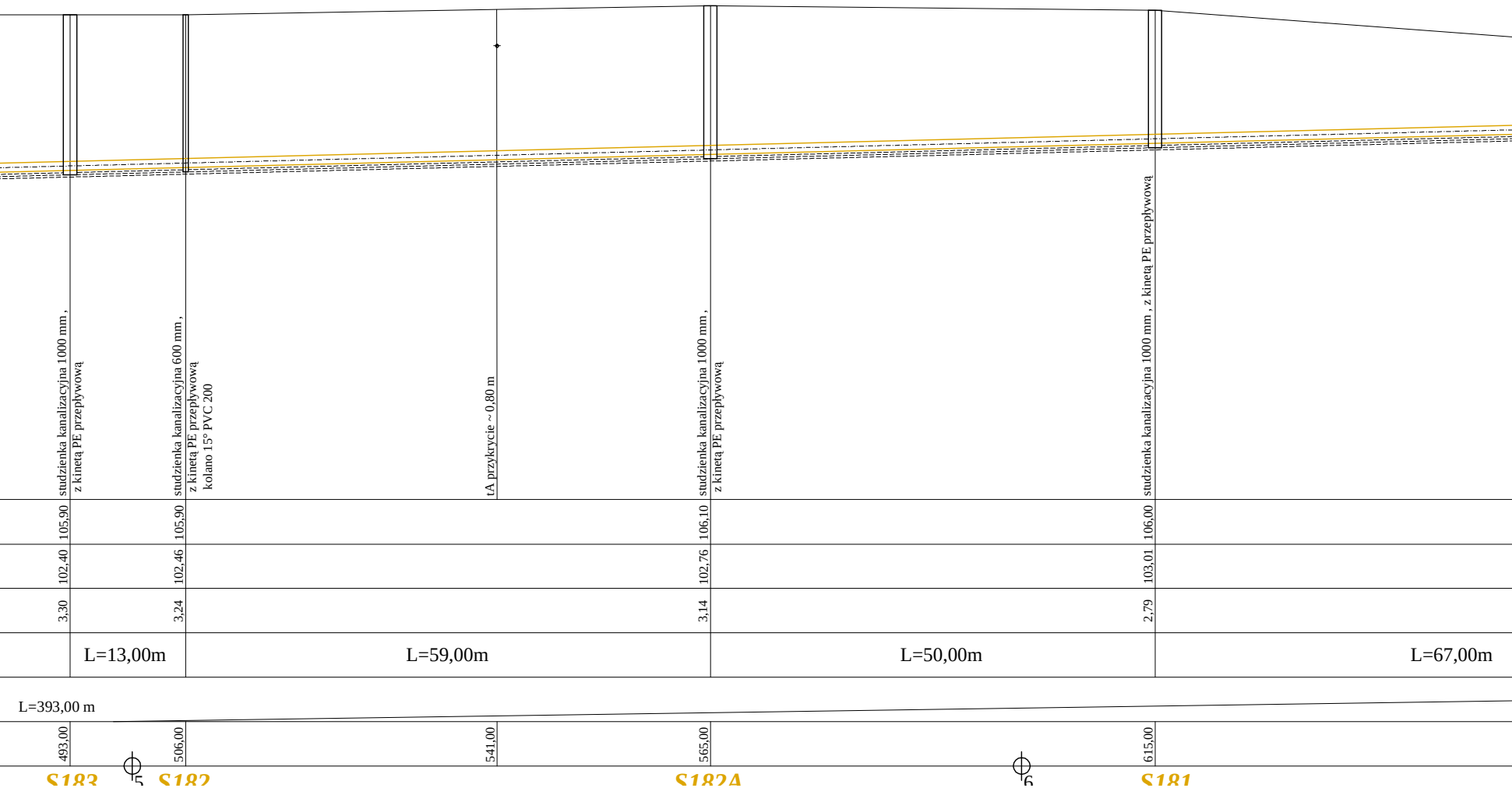
studzienka kanalizacyjna 1000 mm , z kinetą PE przepływową
studzienka kanalizacyjna 600 mm , z kinetą PE przepływową kolano 15° PVC 200
tA przykrycie ~ 0,80 m
studzienka kanalizacyjna 1000 mm , z kinetą PE przepływową
studzienka kanalizacyjna 1000 mm , z kinetą PE przepływową
105,90
105,90
106,10
106,00
102,40
102,46
102,76
103,01
3,30
3,24
3,14
2,79
L=13,00m
L=59,00m
L=50,00m
L=67,00m
L=393,00 m
493,00
506,00
541,00
565,00
615,00
S183
5
S182
S182A
6
S181

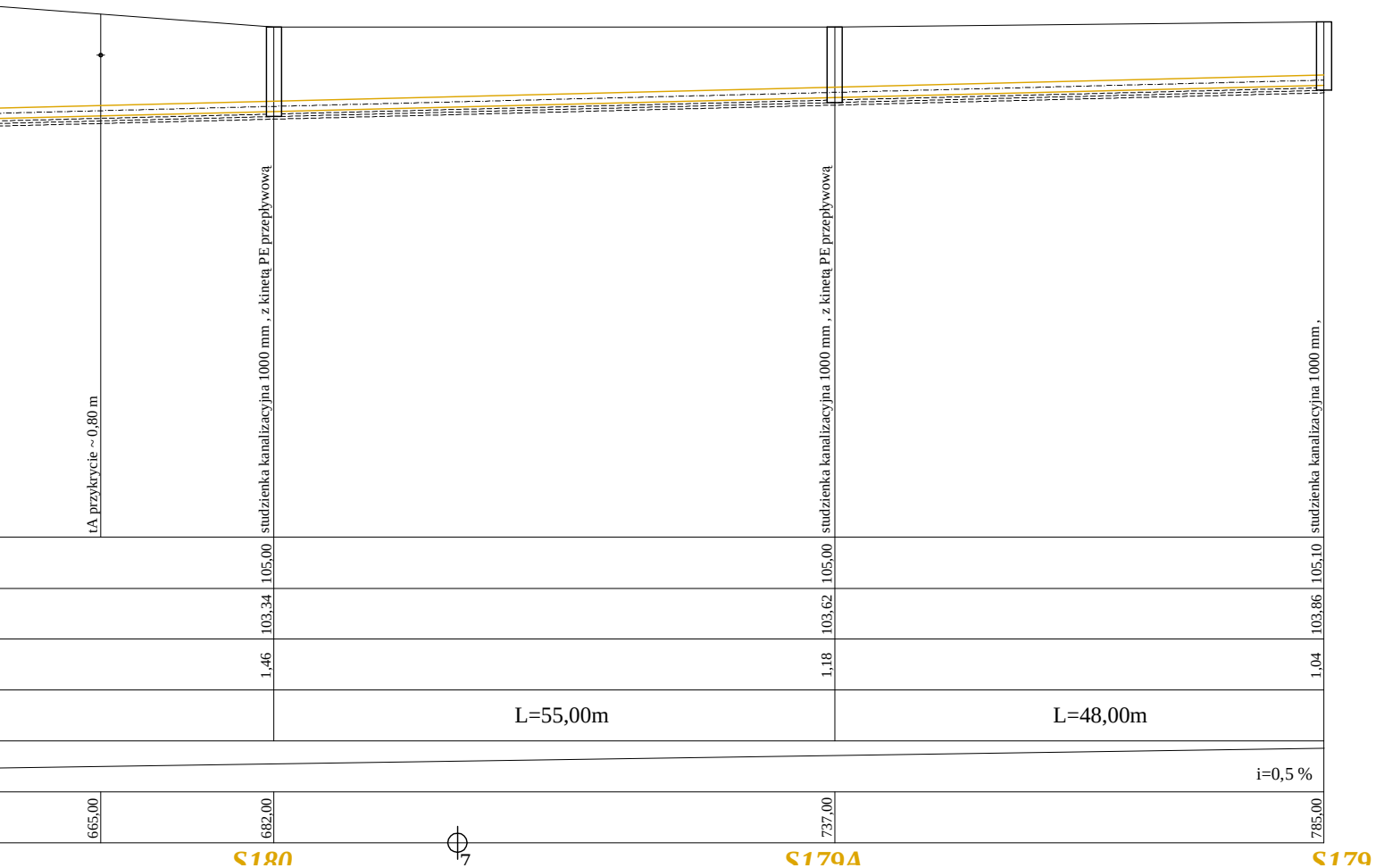
tA przykrycie ~ 0,80 m
studzienka kanalizacyjna 1000 mm , z kinetą PE przepływową
studzienka kanalizacyjna 1000 mm , z kinetą PE przepływową
studzienka kanalizacyjna 1000 mm ,
105,00
105,00
105,10
103,34
103,62
103,86
1,46
1,18
1,04
L=55,00m
L=48,00m
i=0,5 %
665,00
682,00
737,00
785,00
7
S180
S179A
S179

PRZEDSIĘBIORSTWO PROJEKTOWO-USŁUGOWO-HANDLOWE
"R.A.W." Robert Wojnowicz, 94-101 Łódź, ul. Narciarska 8/13

Rodzaj dokumentacji:
PROJEKT BUDOWLANY SIECI WODOCIĄGOWEJ I KANALIZACYJNEJ Z PRZYŁĄCZAMI W MIEJSCOWOŚCIACH KŁODA, PRZYDWORZYCE, GM.MAGNUSZEW

Treść rysunku:
PROFIL KANALIZACJI SANITARNEJ - Kłoda, Przydworzyce, gm. Magnuszew. odcinek S193 ÷S179

Projektował:
mgr inż. Janusz Fengler
upr. bud. nr 324/82/87

Sprawdził:
mgr inż. Jacek Wiśniewski
upr. bud. nr 323/80/WŁ,
167/86/WŁ, 379/81/WMŁ

Opracowała:
mgr inż. Agnieszka Szczepaniak

Nr rys.	Data:	Skala:
16	05/2006	1:100/500