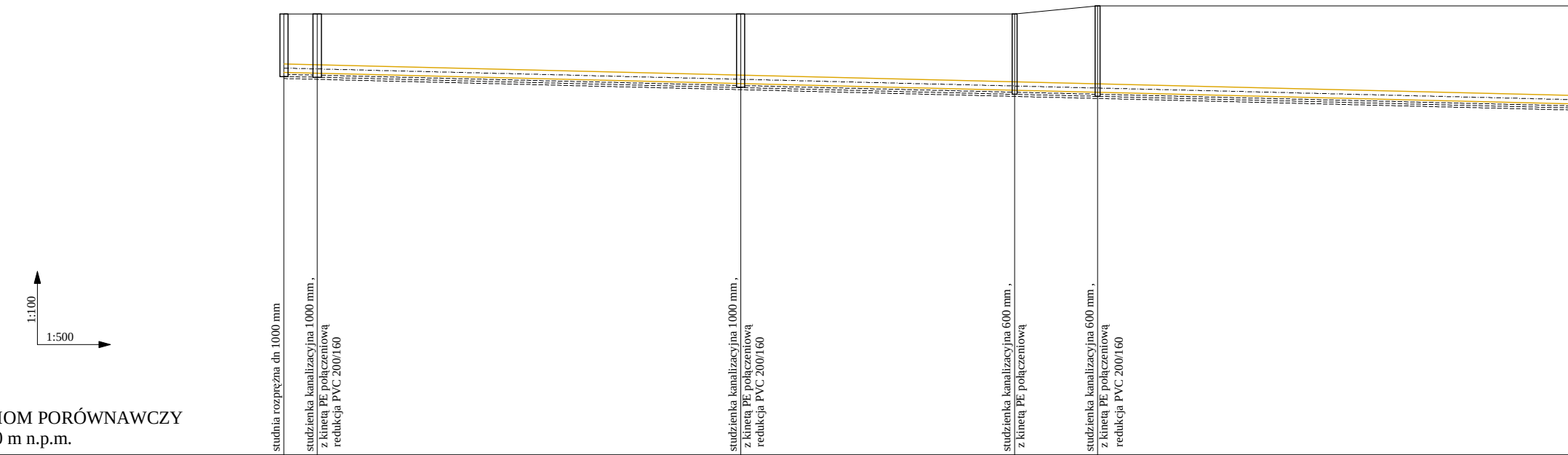
1:100
1:500
studnia rozprężna dn 1000 mm
studzienka kanalizacyjna 1000 mm ,
z kinetą PE połączeniową
redukcja PVC 200/160
studzienka kanalizacyjna 1000 mm ,
z kinetą PE połączeniową
redukcja PVC 200/160
studzienka kanalizacyjna 600 mm ,
z kinetą PE połączeniową
studzienka kanalizacyjna 600 mm ,
z kinetą PE połączeniową
redukcja PVC 200/160

POZIOM PORÓWNAWCZY
95,00 m n.p.m.

	S166	S165	S164	S162	S161
Rzędna istniejącego terenu	105,60	105,60	105,60	105,60	105,80
Rzędna dna projekowanej kanalizacji	104,20	104,18	103,93	103,77	103,72
Przykrycie	1,20	1,22	1,47	1,63	1,88
Odległość między węzłami	L=4,0 m	L=51,0 m	L=33,0 m	L=10,0 m	L=76,0 m
Proj. średnica, materiał, spadek	PVC 200 mm SDR 34, SN 8 L=491,50 m				
Odległość, Hektometr	0,00 0	4,00	55,00	88,00	98,00 1

PROFIL KANALIZACJI SANITARNEJ - odcinek S166 ÷ P3 ,   Kłoda, Przydworzyce, gm. Magnuszew.

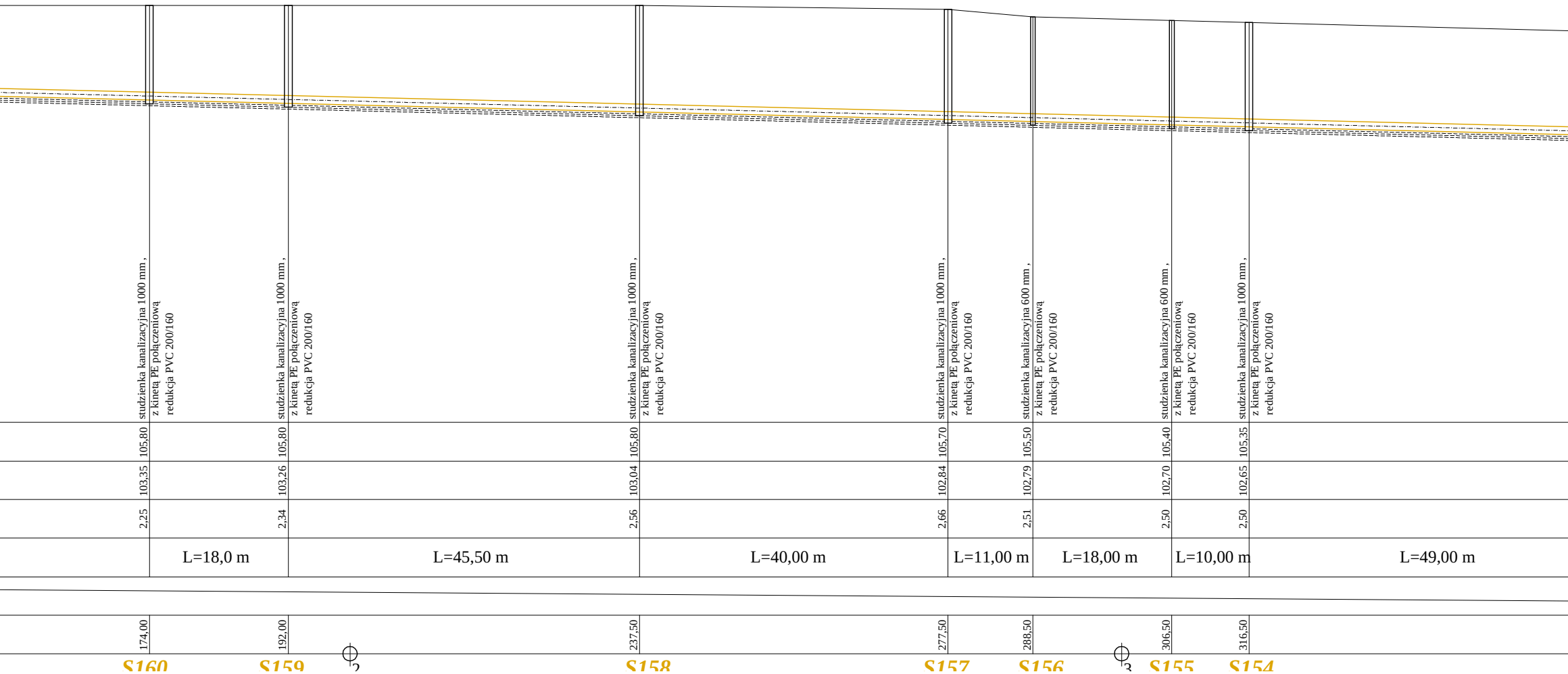
studzienka kanalizacyjna 1000 mm ,
z kinetą PE połączeniową
redukcja PVC 200/160
105,80
103,35
2,25
174,00
S160
L=18,0 m
studzienka kanalizacyjna 1000 mm ,
z kinetą PE połączeniową
redukcja PVC 200/160
105,80
103,26
2,34
192,00
S159
2
L=45,50 m
studzienka kanalizacyjna 1000 mm ,
z kinetą PE połączeniową
redukcja PVC 200/160
105,80
103,04
2,56
237,50
S158
L=40,00 m
studzienka kanalizacyjna 1000 mm ,
z kinetą PE połączeniową
redukcja PVC 200/160
105,70
102,84
2,66
277,50
S157
L=11,00 m
studzienka kanalizacyjna 600 mm ,
z kinetą PE połączeniową
redukcja PVC 200/160
105,50
102,79
2,51
288,50
S156
3
L=18,00 m
studzienka kanalizacyjna 600 mm ,
z kinetą PE połączeniową
redukcja PVC 200/160
105,40
102,70
2,50
306,50
S155
L=10,00 m
studzienka kanalizacyjna 1000 mm ,
z kinetą PE połączeniową
redukcja PVC 200/160
105,35
102,65
2,50
316,50
S154
L=49,00 m

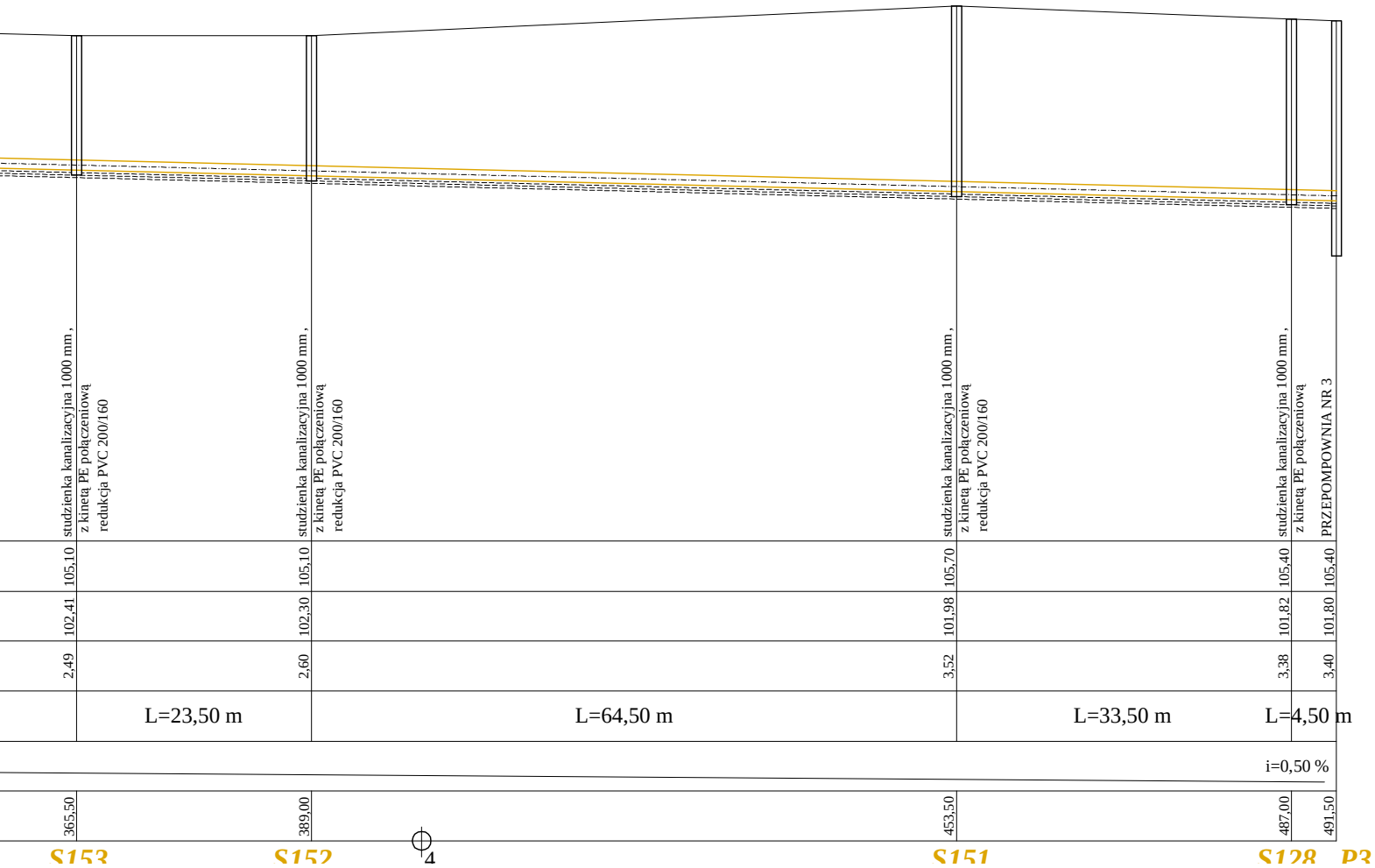
studzienka kanalizacyjna 1000 mm ,
z kinetą PE połączeniową
redukcja PVC 200/160
studzienka kanalizacyjna 1000 mm ,
z kinetą PE połączeniową
redukcja PVC 200/160
studzienka kanalizacyjna 1000 mm ,
z kinetą PE połączeniową
redukcja PVC 200/160
studzienka kanalizacyjna 1000 mm ,
z kinetą PE połączeniową
PRZEPOMPOWNIA NR 3
105,10
105,10
105,70
105,40
105,40
102,41
102,30
101,98
101,82
101,80
2,49
2,60
3,52
3,38
3,40
L=23,50 m
L=64,50 m
L=33,50 m
L=4,50 m
i=0,50 %
365,50
389,00
453,50
487,00
491,50
4
S153
S152
S151
S128
P3

PRZEDSIĘBIORSTWO PROJEKTOWO-USŁUGOWO-HANDLOWE
"R.A.W." Robert Wojnowicz, 94-101 Łódź, ul. Narciarska 8/13

Rodzaj dokumentacji:
PROJEKT BUDOWLANY SIECI WODOCIĄGOWEJ I KANALIZACYJNEJ Z PRZYŁĄCZAMI W MIEJSCOWOŚCIACH KŁODA, PRZYDWORZYCE, GM.MAGNUSZEW

Treść rysunku:
PROFIL KANALIZACJI SANITARNEJ - Kłoda, Przydworzyce, gm. Magnuszew.
odcinek S166 ÷P3.

Projektował: mgr inż. Janusz Fengler upr. bud. nr 324/82/87			
Sprawdził: mgr inż. Jacek Wiśniewski upr. bud. nr 323/80/WŁ, 167/86/WŁ, 379/81/WMŁ			
Opracowała: mgr inż. Agnieszka Szczepaniak	Nr rys. 20	Data: 05/2006	Skala: 1:100/500