dz. 84/2

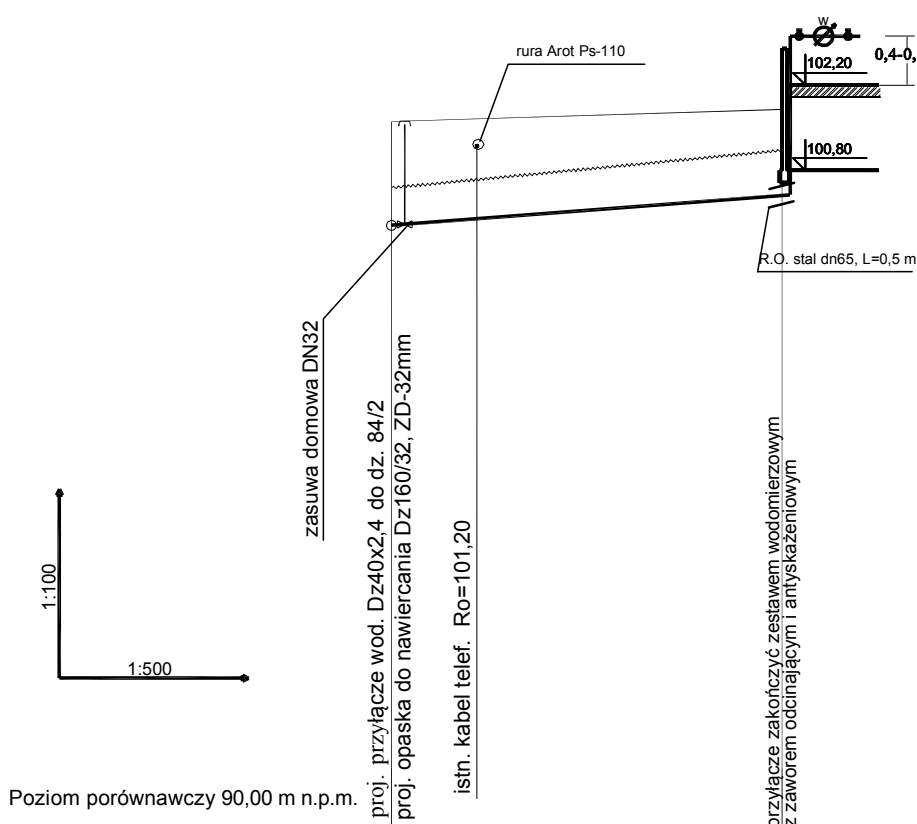
rura Arot Ps-110
102,20
0,4-0,8m
100,80
R.O. stal dn65, L=0,5 m
zasuwa domowa DN32
proj. przyłącze wod. Dz40x2,4 do dz. 84/2
proj. opaska do nawiercania Dz160/32, ZD-32mm
istn. kabel telef. Ro=101,20
przyłącze zakończyć zestawem wodomierzowym z zaworem odcinającym i antyskażeniowym
w
1:100
1:500

Poziom porównawczy 90,00 m n.p.m.

Rzędna terenu istniejącego	101,60	101,64	101,80
Rzędna osi rurociągu [m]	99,90	100,01	100,40
Zagłębienie osi rurociągu	1,70		1,40
Odległości [m]	32,00		
Średnice, materiał Spadek	PE100 PN 10 40×2,4 1,6 %		
Długość trasy [m]	0,00	7,00	32,00

dz. 84/1

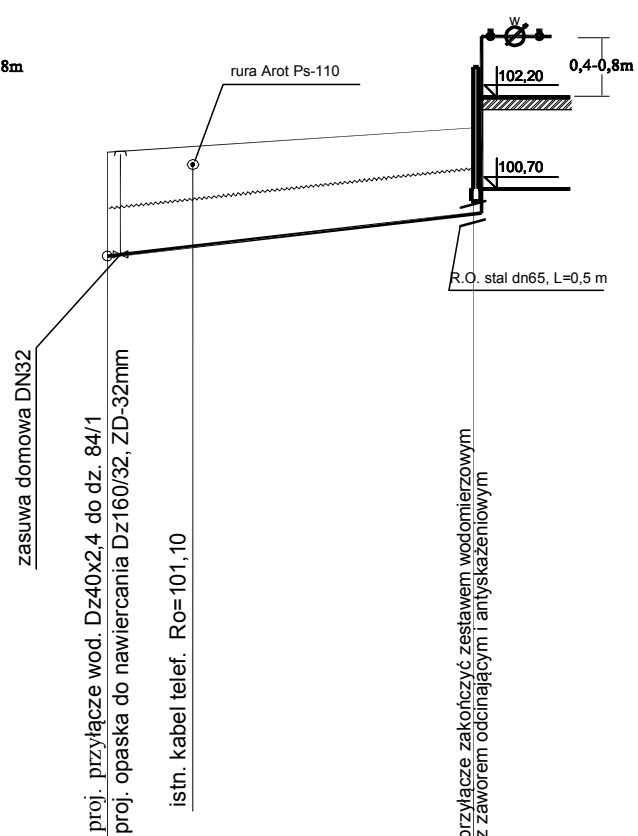
rura Arot Ps-110
102,20
0,4-0,8m
100,70
R.O. stal dn65, L=0,5 m
zasuwa domowa DN32
proj. przyłącze wod. Dz40x2,4 do dz. 84/1
proj. opaska do nawiercania Dz160/32, ZD-32mm
istn. kabel telef. Ro=101,10
przyłącze zakończyć zestawem wodomierzowym z zaworem odcinającym i antyskażeniowym
w

Rzędna terenu istniejącego	101,30	101,39	101,70
Rzędna osi rurociągu [m]	99,60	99,76	100,30
Zagłębienie osi rurociągu	1,70		1,40
Odległości [m]	30,00		
Średnice, materiał Spadek	PE100 PN 10 40×2,4 2,3 %		
Długość trasy [m]	0,00	7,00	30,00

dz. 80



rura Arot Ps-110
W
0,4-0,8m
102,00
100,50
R.O. stal dn65, L=0,5 m
zasuwa domowa DN32
proj. przyłącze wod. Dz40x2,4 do dz. 80
proj. opaska do nawiercania Dz160/32, ZD-32mm
istn. kabel telef. Ro=100,90
istn. kan. san. ø160 Rd=100,50
przyłącze zakończyć zestawem wodomierzowym z zaworem odcinającym i antyskażeniowym
101,30
101,33
101,43
101,50
99,65
99,72
99,95
100,10
1,65
1,40
52,00
PE100 PN 10
40×2,4
0,9 %
0,00
8,00
35,00
52,00
0,0
3
B3

dz. 76/3



rura Arot Ps-110
W
0,4-0,8m
102,00
100,50
R.O. stal dn65, L=0,5 m
zasuwa domowa DN32
proj. przyłącze wod. Dz40x2,4 do dz. 76/3
proj. opaska do nawiercania Dz160/32, ZD-32mm
istn. kabel telef. Ro=100,90
przyłącze zakończyć zestawem wodomierzowym z zaworem odcinającym i antyskażeniowym
101,20
101,25
101,50
99,55
99,64
100,10
1,65
1,40
54,00
PE100 PN 10
40×2,4
1,0 %
0,00
9,00
54,00
0,0
4
B4



zasuwa domowa DN32
proj. przyłącze wod. Dz40x2,4 do dz. 72
proj. opaska do nawiercania Dz160/32, ZD-32mm
101,40
99,70
1,70
PE100 PN 10
40×2,4
0,00
0,0
5

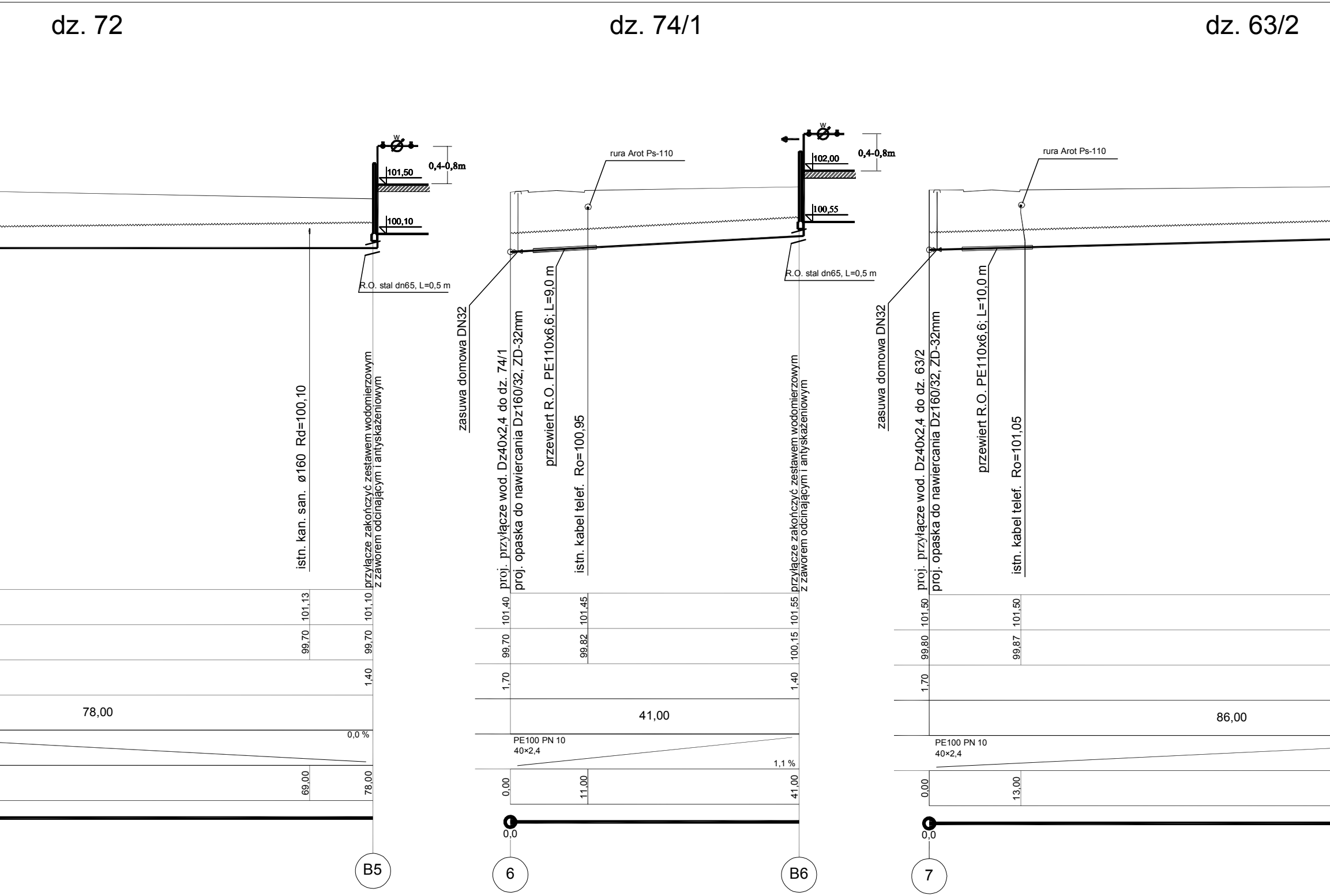
dz. 72
dz. 74/1
dz. 63/2
w
0,4-0,8m
101,50
100,10
R.O. stal dn65, L=0,5 m
rura Arot Ps-110
102,00
100,55
istn. kan. san. ø160 Rd=100,10
przyłącze zakończyć zestawem wodomierzowym z zaworem odcinającym i antyskażeniowym
zasuwa domowa DN32
proj. przyłącze wod. Dz40x2,4 do dz. 74/1
proj. opaska do nawiercania Dz160/32, ZD-32mm
przewiert R.O. PE110x6,6; L=9,0 m
istn. kabel telef. Ro=100,95
proj. przyłącze wod. Dz40x2,4 do dz. 63/2
przewiert R.O. PE110x6,6; L=10,0 m
istn. kabel telef. Ro=101,05
101,13
101,10
99,70
99,70
1,40
78,00
0,0 %
69,00
78,00
101,40
101,45
101,55
99,70
99,82
100,15
1,70
1,40
41,00
PE100 PN 10
40×2,4
1,1 %
0,00
11,00
41,00
0,0
101,50
101,50
99,80
99,87
1,70
86,00
0,00
13,00
B5
6
B6
7

dz. 60/1 dz. 460 dz. 35/4

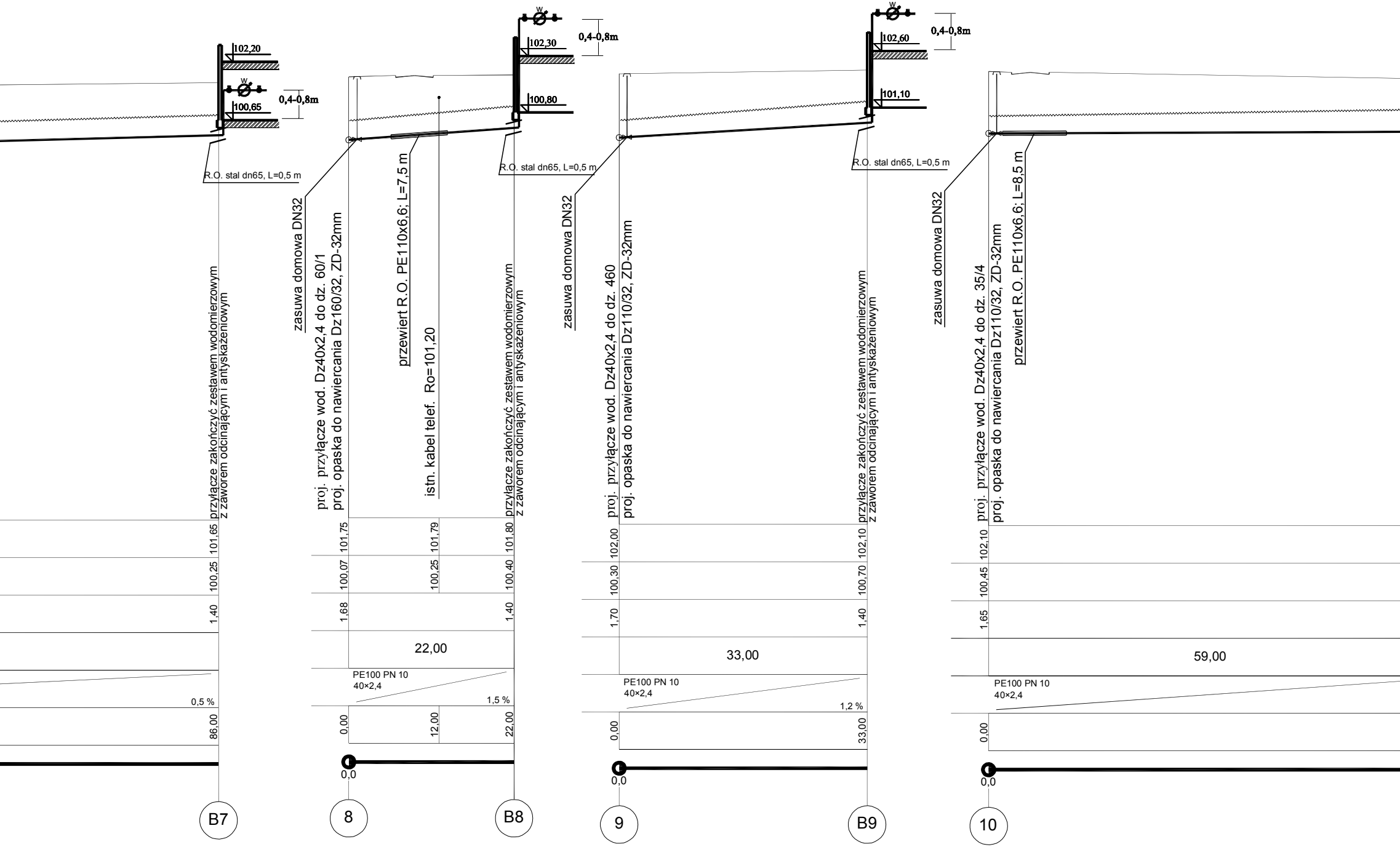
102,20
100,65
0,4-0,8m
R.O. stal dn65, L=0,5 m
przyłącze zakończyć zestawem wodomierzowym
z zaworem odcinającym i antyskażeniowym
101,65
100,25
1,40
0,5 %
86,00
B7
102,30
100,80
0,4-0,8m
R.O. stal dn65, L=0,5 m
zasuwa domowa DN32
proj. przyłącze wod. Dz40x2,4 do dz. 60/1
proj. opaska do nawiercania Dz160/32, ZD-32mm
przewiert R.O. PE110x6,6; L=7,5 m
istn. kabel telef. Ro=101,20
przyłącze zakończyć zestawem wodomierzowym
z zaworem odcinającym i antyskażeniowym
101,75
101,79
101,80
100,07
100,25
100,40
1,68
1,40
22,00
PE100 PN 10
40×2,4
1,5 %
0,00
12,00
22,00
0,0
8
B8
102,60
101,10
0,4-0,8m
R.O. stal dn65, L=0,5 m
zasuwa domowa DN32
proj. przyłącze wod. Dz40x2,4 do dz. 460
proj. opaska do nawiercania Dz110/32, ZD-32mm
przyłącze zakończyć zestawem wodomierzowym
z zaworem odcinającym i antyskażeniowym
102,00
102,10
100,30
100,70
1,70
1,40
33,00
PE100 PN 10
40×2,4
1,2 %
0,00
33,00
0,0
9
B9
zasuwa domowa DN32
proj. przyłącze wod. Dz40x2,4 do dz. 35/4
proj. opaska do nawiercania Dz110/32, ZD-32mm
przewiert R.O. PE110x6,6; L=8,5 m
102,10
100,45
1,65
59,00
PE100 PN 10
40×2,4
0,00
0,0
10

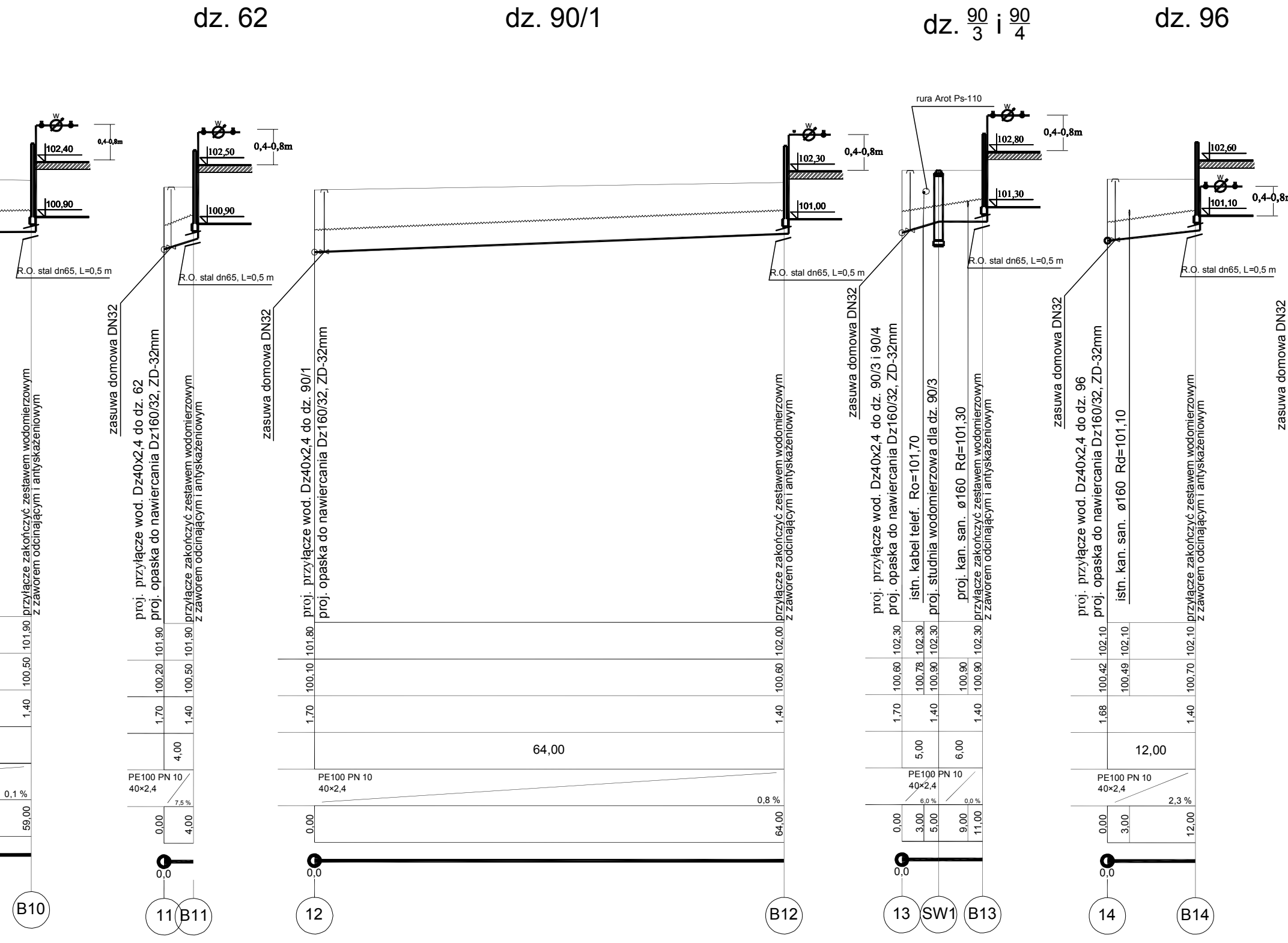
dz. 62
dz. 90/1
dz. $\frac{90}{3}$ i $\frac{90}{4}$
dz. 96
w
0,4-0,8m
102,40
100,90
R.O. stal dn65, L=0,5 m
przyłącze zakończyć zestawem wodomierzowym z zaworem odcinającym i antyskażeniowym
101,90
100,50
1,40
0,1 %
59,00
B10
w
0,4-0,8m
102,50
100,90
R.O. stal dn65, L=0,5 m
zasuwa domowa DN32
proj. przyłącze wod. Dz40x2,4 do dz. 62
proj. opaska do nawiercania Dz160/32, ZD-32mm
przyłącze zakończyć zestawem wodomierzowym z zaworem odcinającym i antyskażeniowym
101,90
100,20
1,70
101,90
100,50
1,40
4,00
PE100 PN 10
40×2,4
7,5 %
0,00
4,00
0,0
11
B11
zasuwa domowa DN32
proj. przyłącze wod. Dz40x2,4 do dz. 90/1
proj. opaska do nawiercania Dz160/32, ZD-32mm
101,80
100,10
1,70
64,00
PE100 PN 10
40×2,4
0,8 %
0,00
64,00
0,0
12
w
0,4-0,8m
102,30
101,00
R.O. stal dn65, L=0,5 m
przyłącze zakończyć zestawem wodomierzowym z zaworem odcinającym i antyskażeniowym
102,00
100,60
1,40
B12
rura Arot Ps-110
w
0,4-0,8m
102,80
101,30
R.O. stal dn65, L=0,5 m
zasuwa domowa DN32
proj. przyłącze wod. Dz40x2,4 do dz. 90/3 i 90/4
proj. opaska do nawiercania Dz160/32, ZD-32mm
istn. kabel telef. Ro=101,70
proj. studnia wodomierzowa dla dz. 90/3
proj. kan. san. ø160 Rd=101,30
przyłącze zakończyć zestawem wodomierzowym z zaworem odcinającym i antyskażeniowym
102,30
100,60
1,70
102,30
100,78
102,30
100,90
1,40
5,00
100,90
6,00
102,30
100,90
1,40
PE100 PN 10
40×2,4
6,0 %
0,0 %
0,00
3,00
5,00
9,00
11,00
0,0
13
SW1
B13
zasuwa domowa DN32
proj. przyłącze wod. Dz40x2,4 do dz. 96
proj. opaska do nawiercania Dz160/32, ZD-32mm
istn. kan. san. ø160 Rd=101,10
przyłącze zakończyć zestawem wodomierzowym z zaworem odcinającym i antyskażeniowym
102,10
100,42
1,68
102,10
100,49
12,00
102,10
100,70
1,40
PE100 PN 10
40×2,4
2,3 %
0,00
3,00
12,00
0,0
14
B14
102,60
w
0,4-0,8m
101,10
R.O. stal dn65, L=0,5 m
zasuwa domowa DN32

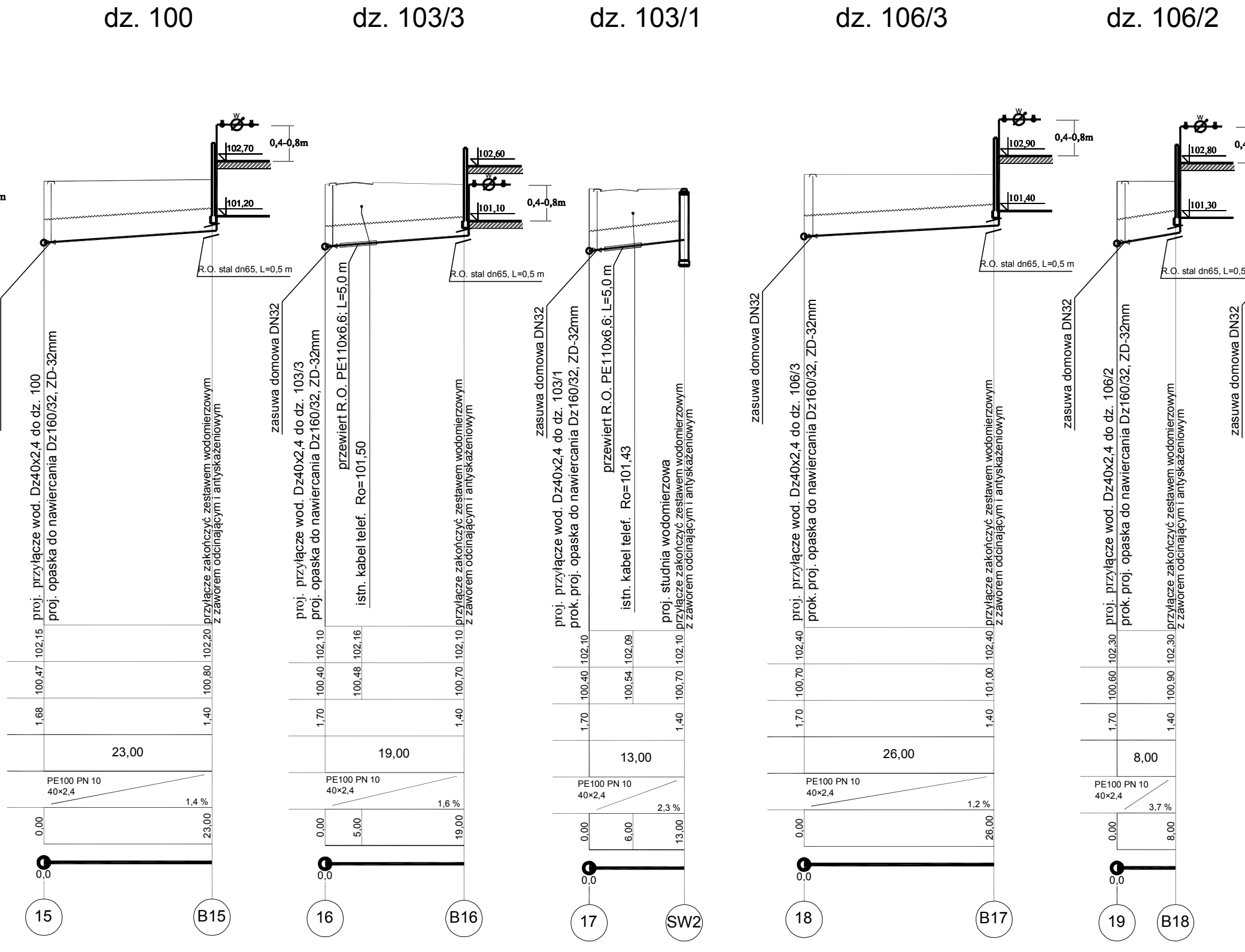
dz. 100
w
102,70
101,20
0,4-0,8m
R.O. stal dn65, L=0,5 m
proj. przyłącze wod. Dz40x2,4 do dz. 100
proj. opaska do nawiercania Dz160/32, ZD-32mm
przyłącze zakończyć zestawem wodomierzowym z zaworem odcinającym i antyskażeniowym
102,15
100,47
1,68
102,20
100,80
1,40
23,00
PE100 PN 10
40×2,4
1,4 %
0,00
23,00
0,0
15
B15
dz. 103/3
w
102,60
101,10
0,4-0,8m
R.O. stal dn65, L=0,5 m
zasuwa domowa DN32
proj. przyłącze wod. Dz40x2,4 do dz. 103/3
proj. opaska do nawiercania Dz160/32, ZD-32mm
przewiert R.O. PE110x6,6; L=5,0 m
istn. kabel telef. Ro=101,50
przyłącze zakończyć zestawem wodomierzowym z zaworem odcinającym i antyskażeniowym
102,10
100,40
1,70
102,16
100,48
102,10
100,70
1,40
19,00
PE100 PN 10
40×2,4
1,6 %
0,00
5,00
19,00
0,0
16
B16
dz. 103/1
zasuwa domowa DN32
proj. przyłącze wod. Dz40x2,4 do dz. 103/1
prok. proj. opaska do nawiercania Dz160/32, ZD-32mm
przewiert R.O. PE110x6,6; L=5,0 m
istn. kabel telef. Ro=101,43
proj. studnia wodomierzowa
przyłącze zakończyć zestawem wodomierzowym z zaworem odcinającym i antyskażeniowym
102,10
100,40
1,70
102,09
100,54
102,10
100,70
1,40
13,00
PE100 PN 10
40×2,4
2,3 %
0,00
6,00
13,00
0,0
17
SW2
dz. 106/3
w
102,90
101,40
0,4-0,8m
R.O. stal dn65, L=0,5 m
zasuwa domowa DN32
proj. przyłącze wod. Dz40x2,4 do dz. 106/3
prok. proj. opaska do nawiercania Dz160/32, ZD-32mm
przyłącze zakończyć zestawem wodomierzowym z zaworem odcinającym i antyskażeniowym
102,40
100,70
1,70
102,40
101,00
1,40
26,00
PE100 PN 10
40×2,4
1,2 %
0,00
26,00
0,0
18
B17
dz. 106/2
w
102,80
101,30
0,4
R.O. stal dn65, L=0,5
zasuwa domowa DN32
proj. przyłącze wod. Dz40x2,4 do dz. 106/2
prok. proj. opaska do nawiercania Dz160/32, ZD-32mm
przyłącze zakończyć zestawem wodomierzowym z zaworem odcinającym i antyskażeniowym
102,30
100,60
1,70
102,30
100,90
1,40
8,00
PE100 PN 10
40×2,4
3,7 %
0,00
8,00
0,0
19
B18
zasuwa domowa DN32

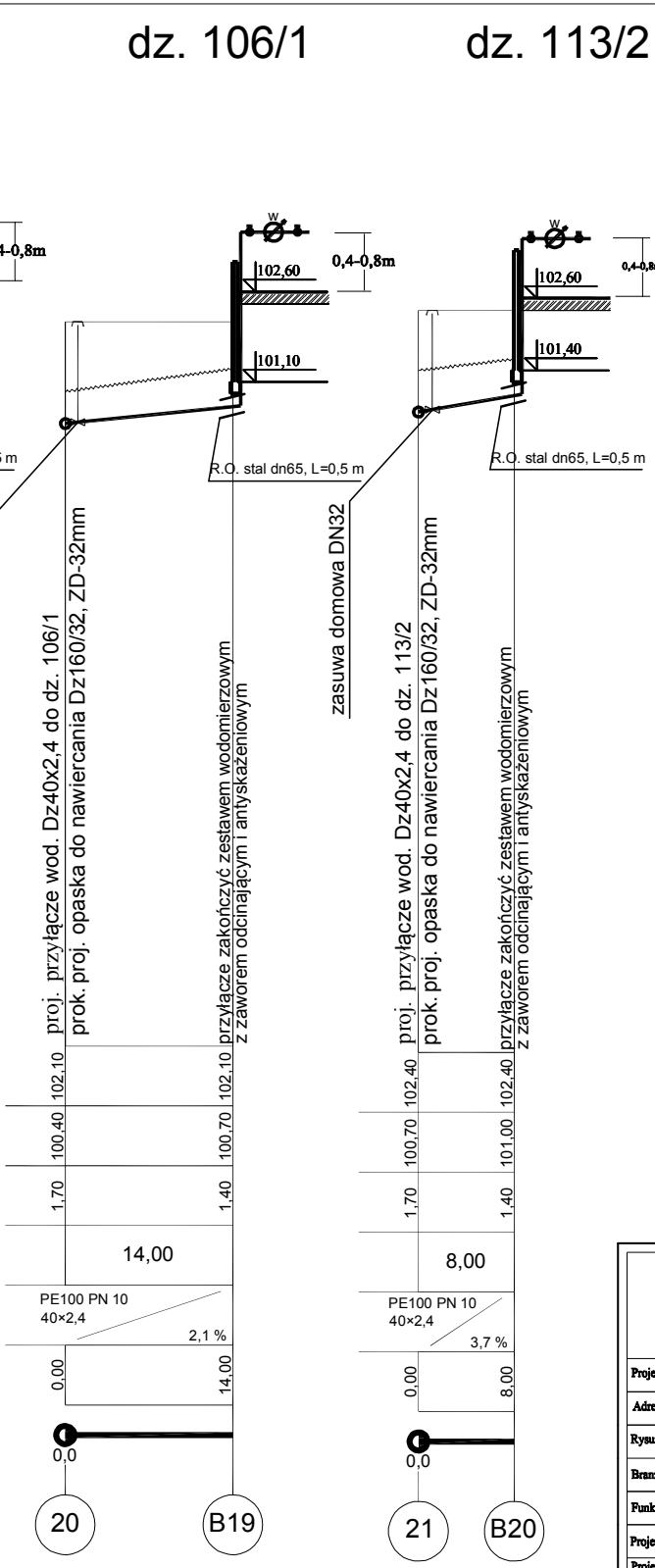
dz. 106/1
dz. 113/2
w
w
4-0,8m
0,4-0,8m
0,4-0,8m
102,60
101,10
102,60
101,40
5 m
R.O. stal dn65, L=0,5 m
R.O. stal dn65, L=0,5 m
zasuwa domowa DN32
proj. przyłącze wod. Dz40x2,4 do dz. 106/1
prok. proj. opaska do nawiercania Dz160/32, ZD-32mm
przyłącze zakończyć zestawem wodomierzowym z zaworem odcinającym i antyskażeniowym
proj. przyłącze wod. Dz40x2,4 do dz. 113/2
prok. proj. opaska do nawiercania Dz160/32, ZD-32mm
przyłącze zakończyć zestawem wodomierzowym z zaworem odcinającym i antyskażeniowym
102,10
102,10
100,40
100,70
1,70
1,40
14,00
PE100 PN 10
40×2,4
2,1 %
0,00
14,00
0,0
20
B19
102,40
102,40
100,70
101,00
1,70
1,40
8,00
PE100 PN 10
40×2,4
3,7 %
0,00
8,00
0,0
21
B20

Instech Zakład Techniki Sanitarnej

Projekt	BUDOWA SIECI WODOCIĄGOWEJ Z PRZYŁĄCZAMI			
Adres obiektu	ANIELIN KĘPE; GM. MAGNUSZEW			
Rysunek	PROFIL PODŁUŻNY PRZYŁĄCZY WODOCIĄGOWYCH			
Branża	SANITARNA		SKALA	1:500/100
Funkcja	Imię i nazwisko	Nr uprawnień	Podpis	Nr rysunku
Projektant	mgr inż. PAWEŁ BOBROWSKI	MAZ/0201/POOS/07		8
Projektant sprawdzający	mgr inż. PAWEŁ RĘDZIŃSKI	MAZ/0428/POOS/09		