


Nazwa i adres jednostki sprawozdawczej URZĄD GMINY MAGNUSZEW UL.SAPERÓW 24 26-910 MAGNUSZEW Numer identyfikacyjny REGON 000545290	BILANS jednostki budżetowej sporządzony na dzień 31-12-2020 r.	Adresat: Gmina Magnuszew
		Wysłać bez pisma przewodniego E2B4EBFC6BDB9976 

AKTYWA	Stan na początek roku	Stan na koniec roku	PASYWA	Stan na początek roku	Stan na koniec roku
A Aktywa trwałe	35 452 135,83	39 029 327,90	A Fundusz	35 540 777,85	39 139 219,60
A.I Wartości niematerialne i prawne	1 993,07	0,00	A.I Fundusz jednostki	9 815 918,48	12 040 065,47
A.II Rzeczowe aktywa trwałe	35 291 652,76	38 704 464,30	A.II Wynik finansowy netto (+,-)	25 724 859,37	27 099 154,13
A.II.1 Środki trwałe	34 719 818,35	36 415 039,10	A.II.1 Zysk netto (+)	25 724 859,37	27 099 154,13
A.II.1.1 Grunty	1 053 595,13	1 053 595,13	A.II.2 Strata netto (-)	0,00	0,00
A.II.1.1.1 Grunty stanowiące własność jednostki samorządu terytorialnego, przekazane w użytkowanie wieczyste innym podmiotom	16 969,20	16 969,20	A.III Odpisy z wyniku finansowego (nadwyżka środków obrotowych) (-)	0,00	0,00
A.II.1.2 Budynki, lokale i obiekty inżynierii lądowej i wodnej	32 507 417,83	34 411 591,11	A.IV Fundusz mienia zlikwidowanych jednostek	0,00	0,00
A.II.1.3 Urządzenia techniczne i maszyny	226 621,99	100 442,68	B Fundusze placówek	0,00	0,00
A.II.1.4 Środki transportu	916 845,11	739 543,72	C Państwowe fundusze celowe	0,00	0,00
A.II.1.5 Inne środki trwałe	15 338,29	109 866,46	D Zobowiązania i rezerwy na zobowiązania	660 370,74	1 137 248,99
A.II.2 Środki trwałe w budowie (inwestycje)	571 834,41	2 289 425,20	D.I Zobowiązania długoterminowe	0,00	0,00
A.II.3 Zaliczka na środki trwałe w budowie (inwestycje)	0,00	0,00	D.II Zobowiązania krótkoterminowe	497 243,44	802 106,99
A.III Należności długoterminowe	158 490,00	324 863,60	D.II.1 Zobowiązania z tytułu dostaw i usług	126 450,20	241 070,96
A.IV Długoterminowe aktywa finansowe	0,00	0,00	D.II.2 Zobowiązania wobec budżetów	19 848,46	21 834,43
A.IV.1 Akcje i udziały	0,00	0,00	D.II.3 Zobowiązania z tytułu ubezpieczeń i innych świadczeń	68 111,99	67 450,57
A.IV.2 Inne papiery wartościowe	0,00	0,00	D.II.4 Zobowiązania z tytułu wynagrodzeń	118 777,37	118 174,04

SKARBNIK GMINY

(główny księgowy)

BeSTia

2021-03-31
(rok, miesiąc, dzień)
E2B4EBFC6BDB9976

WÓJT GMINY

mgr inż. Marek Drapała
(kierownik jednostki)

A.IV.3 Inne długoterminowe aktywa finansowe	0,00	0,00	D.II.5 Pozostałe zobowiązania	59 756,29	53 858,92
A.V Wartość mienia zlikwidowanych jednostek	0,00	0,00	D.II.6 Sumy obce (depozytowe, zabezpieczenie wykonania umów)	103 698,59	290 043,49
B Aktywa obrotowe	749 012,76	1 247 140,69	D.II.7 Rozliczenia z tytułu środków na wydatki budżetowe i z tytułu dochodów budżetowych	0,00	0,00
B.I Zapasy	57 771,37	28 044,72	D.II.8 Fundusze specjalne	600,54	9 674,58
B.I.1 Materiały	57 771,37	28 044,72	D.II.8.1 Zakładowy Fundusz Świadczeń Socjalnych	600,54	9 674,58
B.I.2 Półprodukty i produkty w toku	0,00	0,00	D.II.8.2 Inne fundusze	0,00	0,00
B.I.3 Produkty gotowe	0,00	0,00	D.III Rezerwy na zobowiązania	0,00	0,00
B.I.4 Towary	0,00	0,00	D.IV Rozliczenia międzyokresowe	163 127,30	335 142,00
B.II Należności krótkoterminowe	586 942,26	919 377,90			
B.II.1 Należności z tytułu dostaw i usług	65 212,49	84 157,56			
B.II.2 Należności od budżetów	40 057,45	267 461,00			
B.II.3 Należności z tytułu ubezpieczeń i innych świadczeń	0,00	1 108,20			
B.II.4 Pozostałe należności	481 672,32	566 651,14			
B.II.5 Rozliczenia z tytułu środków na wydatki budżetowe i z tytułu dochodów budżetowych	0,00	0,00			
B.III Krótkoterminowe aktywa finansowe	104 299,13	299 718,07			
B.III.1 Środki pieniężne w kasie	0,00	0,00			
B.III.2 Środki pieniężne na rachunkach bankowych	104 299,13	299 718,07			
B.III.3 Środki pieniężne państwowego funduszu celowego	0,00	0,00			
B.III.4 Inne środki pieniężne	0,00	0,00			
B.III.5 Akcje lub udziały	0,00	0,00			
B.III.6 Inne papiery wartościowe	0,00	0,00			
B.III.7 Inne krótkoterminowe aktywa finansowe	0,00	0,00			

SKARBNIK GMINY

[Podpis]
(główny księgowy)

BeSTia

2021-03-31

(rok, miesiąc, dzień)

E2B4EBFC6BDB9976

WOJTA GMINY

[Podpis]
mgr inż. Marek Drapała

(kierownik jednostki)

B.IV Rozliczenia międzyokresowe	0,00	0,00			
Suma aktywów	36 201 148,59	40 276 468,59	Suma pasywów	36 201 148,59	40 276 468,59


 SKARBNIK GMINY
 (główny księgowy)
 Agnieszka Szaraniec

BeSTia

2021-03-31
 (rok, miesiąc, dzień)
 E2B4EBFC6BDB9976


 WOJTA GMINY
 mgr inż. Marek Drapała
 (kierownik jednostki)

Wyjaśnienia do bilansu


SKARBNIK GMINY
(główny księgowy)
Agnieszka Szaraniec

BeSTia

2021-03-31
(rok, miesiąc, dzień)
E2B4EBFC6BDB9976


WÓJT GMINY
mgr inż. Marek Drapala
(kierownik jednostki)

INFORMACJA DODATKOWA

I.	Wprowadzenie do sprawozdania finansowego:
1.	Sporządzonego za okres od 01.01.2020 roku do 31.12.2020 roku
1.1	Nazwa jednostki
	URZĄD GMINY W MAGNUSZEWIE
1.2	Siedziba jednostki
	UL. SAPERÓW 24, 26-910 MAGNUSZEW
1.3	Adres jednostki
	UL.SAPERÓW 24, 26-910 MAGNUSZEW
1.4	Podstawowy przedmiot działalności jednostki
	Usługi administracyjne świadczone dla ludności oraz usługi z art.7 ust.1 ustawy o samorządzie gminnym.
2.	Wskazanie okresu objętego sprawozdaniem
	Roczne sprawozdanie finansowe zostało sporządzone za rok 2020 i obejmuje okres od 01.01.2020 do 31.12.2020
3.	Wskazanie, że sprawozdanie finansowe zawiera dane łączne, jeżeli w skład jednostki nadrzędnej lub jednostki samorządu terytorialnego wchodzi jednostki sporządzające samodzielne sprawozdania finansowe
	Sprawozdanie finansowe jest sporządzane samodzielnie i nie zawiera danych innych jednostek.
4.	Omówienie przyjętych zasad (polityki) rachunkowości, w tym metod wyceny aktywów i pasywów (także amortyzacji)
	<p>Przyjęte przez jednostkę zasady rachunkowości są zgodne z ustawą z dnia 29 września o rachunkowości oraz Rozporządzeniem Ministra Rozwoju i Finansów z dnia 13 września 2017 roku w sprawie rachunkowości oraz planów kont dla budżetu państwa, budżetów jednostek samorządu terytorialnego, jednostek budżetowych, samorządowych zakładów budżetowych, państwowych funduszy celowych oraz państwowych jednostek budżetowych mających siedzibę poza granicami Rzeczypospolitej Polskiej. Sprawozdanie finansowe zostało sporządzone na podstawie ksiąg rachunkowych prowadzonych w roku obrotowym zgodnie z dokumentacją zasad rachunkowości, w której przyjęto:</p> <ol style="list-style-type: none"> 1. Aktywa i pasywa wycenia się zgodnie z ustawą o rachunkowości. 2. Środki trwałe umarza się i amortyzuje metodą liniową przy zastosowaniu stawek określonych w przepisach o podatku dochodowym od osób prawnych, zaś wartości niematerialne i prawne według stawki określonej w polityce rachunkowości — 30%. 3. Środki trwałe oraz wartości niematerialne i prawne umarza się i amortyzuje począwszy od miesiąca następującego po miesiącu, w którym przyjęto je do używania. 4. Środki trwałe oraz wartości niematerialne i prawne umarza się i amortyzuje jednorazowo za okres całego roku. 5. Jednorazowo, przez spisanie w koszty w miesiącu przyjęcia do używania, umarza się: <ol style="list-style-type: none"> a) odzież i umundurowanie, b) meble i dywany, c) pozostałe środki trwałe (wyposażenie) oraz wartości niematerialne i prawne o wartości nieprzekraczającej wielkości ustalonej w ustawie z dnia 15 lutego 1992 r. o podatku dochodowym od osób prawnych), dla których odpisy amortyzacyjne są uznawane za koszty uzyskania przychodu w 100 % ich wartości w momencie oddania do używania. 6. Do pozostałych środków trwałych umarzanych w 100,00 % w momencie oddania do używania zalicza się składniki majątkowe o wartości nie niższej niż 500,00 zł.
5.	Inne informacje

II.	Dodatkowe informacje i objaśnienia obejmują w szczególności:
1.	
1.1.	Szczegółowy zakres zmian wartości grup rodzajowych środków trwałych, wartości niematerialnych i prawnych, zawierający stan tych aktywów na początek roku obrotowego, zwiększenia i zmniejszenia z tytułu: aktualizacji wartości, nabycia, rozchodu, przemieszczenia wewnętrznego oraz stan końcowy, a dla majątku amortyzowanego— podobne przedstawienie stanów i tytułów zmian dotychczasowej amortyzacji lub umorzenia

Lp.	Specyfikacja	Stan na początek roku obrotowego	ZWIĘKSZENIA			Ogółem zwiększenie wartości początkowej (4+5+6)	ZMNIJSZENIA				Ogółem zmniejszenia wartości początkowej (8+9+10+11)	Stan na koniec roku obrotowego (3+7-12)
			nabycie	przemieszczenie wewnętrzne	inne		likwidacja	zbycie	przemieszczenie wewnętrzne	inne		
1	2	3	4	5	6	7	8	9	10	11	12	13
1.	Środki trwałe	65 461 874,90	5 339 395,66	0,00	0,00	5 339 395,66	3 709,09	1 023 572,63	0,00	0,00	1 027 281,72	69 773 988,84
1.1.	Grunty	1 053 595,13	0,00	0,00	0,00	0,00	0,00	0,00	0,00	0,00	0,00	1 053 595,13
1.1.1.	Grunty stanowiące własność JST przekazane w użytkowanie wieczyste innym podmiotom	16 969,20	0,00	0,00	0,00	0,00	0,00	0,00	0,00	0,00	0,00	16 969,20
1.2.	Budynki, lokale i obiekty inżynierii lądowej i wodnej	58 607 605,41	5 239 366,20	0,00	0,00	5 239 366,20	3 709,09	1 023 572,63	0,00	0,00	1 027 281,72	62 819 689,89
1.3.	Urządzenia techniczne i maszyny	2 310 218,53	0,00	0,00	0,00	0,00	0,00	0,00	0,00	0,00	0,00	2 310 218,53
1.4.	Środki transportu	3 332 519,91	0,00	0,00	0,00	0,00	0,00	0,00	0,00	0,00	0,00	3 332 519,91
1.5.	Inne środki trwałe	157 935,92	100 029,46	0,00	0,00	100 029,46	0,00	0,00	0,00	0,00	0,00	257 965,38
2.	Pozostałe środki trwałe	1 189 004,48	277 542,34	0,00	0,00	277 542,34	0,00	0,00	0,00	161 875,08	161 875,08	1 304 671,74
SUMA		66 650 879,38	5 616 938,00	0,00	0,00	5 616 938,00	3 709,09	1 023 572,63	0,00	161 875,08	1 189 156,80	71 078 660,58

L.p.	Specyfikacja	Stan na początek roku obrotowego	ZWIĘKSZENIA				Ogółem zwiększenia(4+5+6)	ZMNIJSZENIA				Ogółem zmniejszenia(9+10+11+12)	Stan na koniec roku obrotowego(3+8-11)
			aktualizacja	nabycie	przemieszczenie wewnętrzne	inne		aktualizacja	nabycie	przemieszczenie wewnętrzne	Inne		
1	2	3	4	5	6	7	8	9	10	11	12	14	15
1.	Wartości niematerialne i prawne	425 928,64	0,00	1 536,69	0,00	0,00	1 536,69	0,00	0,00	0,00	0,00	0,00	427 465,33
1.1.	Licencje i prawa autorskie dot. Oprogramowania komputerowego	390 287,94	0,00	0,00	0,00	0,00	0,00	0,00	0,00	0,00	0,00	0,00	390 287,94
1.2.	Pozostałe wartości niematerialne i prawne	35 640,70	0,00	1 536,69	0,00	0,00	1 536,69	0,00	0,00	0,00	0,00	0,00	37 177,39
SUMA		425 928,64	0,00	1 536,69	0,00	0,00	1 536,69	0,00	0,00	0,00	0,00		427 465,33

L.p.	Specyfikacja	Stan na początek roku obrotowego	ZWIĘKSZENIA				Ogółem zwiększenia(4+5+6+7)	ZMNIJSZENIA				Ogółem zmniejszenia(9+10+11+12)	Stan na koniec roku obrotowego(3+8-13)
			aktualizacja	nabycie	przemieszczenie wewnętrzne	inne		aktualizacja	zbycie	przemieszczenie wewnętrzne	inne		
1	2	3	4	5	6	7	8	9	10	11	12	13	14
1.	Umorzenie Środków trwałych	30 742 056,55	0,00	0,00	0,00	2 620 602,28	2 620 602,28	0,00	0,00	0,00	3 709,09	3 709,09	33 358 949,74
1.1.	Umorzenie Gruntów	0,00	0,00	0,00	0,00	0,00	0,00	0,00	0,00	0,00	0,00	0,00	0,00
1.2.	Umorzenie budynków, lokali i obiektów inżynierii lądowej i wodnej	26 100 187,58	0,00	0,00	0,00	2 311 620,29	2 311 620,29	0,00	0,00	0,00	3 709,09	3 709,09	28 408 098,78
1.3.	Umorzenie urządzeń technicznych i maszyn	2 083 596,54	0,00	0,00	0,00	126 179,31	126 179,31	0,00	0,00	0,00	0,00	0,00	2 209 775,85
1.4.	Umorzenie środków transportu	2 415 674,80	0,00	0,00	0,00	177 301,39	177 301,39	0,00	0,00	0,00	0,00	0,00	2 592 976,19
1.5.	Umorzenie innych środków trwałych	142 597,63	0,00	0,00	0,00	5 501,29	5 501,29	0,00	0,00	0,00	0,00	0,00	148 098,92
2.	Umorzenie wartości niematerialnych i prawnych	388 294,87	0,00	0,00	0,00	1 993,07	1 993,07	0,00	0,00	0,00	0,00	0,00	390 287,94
3	Umorzenie pozostałych środków trwałych	1 189 004,48	0,00	0,00	0,00	277 542,34	277 542,34	0,00	0,00	0,00	161 875,08	161 875,08	1 304 671,74
4	Umorzenie pozostałych wartości niematerialnych i prawnych	35 640,70	0,00	0,00	0,00	1 536,69	1 536,69	0,00	0,00	0,00	0,00	0,00	37 177,39
SUMA		32 354 996,60	0,00	0,00	0,00	2 901 674,38	2 901 674,38	0,00	0,00	0,00	165 584,17	165 584,17	35 091 086,81

L.p.	Specyfikacja	Wartość netto środków trwałych na początek roku obrotowego (wartość początkowa minus umorzenia)	Wartość netto środków trwałych na koniec roku obrotowego (wartość początkowa minus umorzenia)
1	2	3	4
1.	Środki trwałe	34 719 818,35	36 415 039,10
1.1.	Grunty	1 053 595,13	1 053 595,13
1.1.1.	Grunty stanowiące własność JST przekazane w użytkowanie wieczyste innym podmiotom	16 969,20	16 969,20
1.2.	Budynki, lokale i obiekty inżynierii lądowej i wodnej	32 507 417,83	34 411 591,11
1.3.	Urządzenia techniczne i maszyny	226 621,99	100 442,68
1.4.	Środki transportu	916 845,11	739 543,72
1.5.	Inne środki trwałe	15 338,29	109 866,46
2.	Wartości niematerialne i prawne	1 993,07	0,00
SUMA		34 721 811,42	36 415 039,10


1.2.	Aktualną wartość rynkową środków trwałych, w tym dóbr kultury – o ile jednostka dysponuje takimi informacjami					
	Jednostka nie dysponuje takimi informacjami.					
1.3.	Kwotę dokonanych w trakcie roku obrotowego odpisów aktualizujących wartość aktywów trwałych odrębnie dla długoterminowych aktywów niefinansowych oraz długoterminowych aktywów finansowych					
	Nie dotyczy.					
1.4.	Wartość gruntów użytkowanych wieczysto					
	Jednostka nie posiada gruntów użytkowanych wieczysto.					
1.5.	Wartość niemortyzowanych lub nieumarzanych przez jednostkę środków trwałych, używanych na podstawie umów najmu, dzierżawy i innych umów, w tym z tytułu umów leasingu					
	L.p.	Wyszczególnienie niemortyzowanych lub nieumarzanych przez jednostkę środków trwałych, używanych na podstawie umów najmu, dzierżawy i innych umów (w tym leasing)	WARTOŚĆ na początek roku obrotowego	Zwiększenia (w ciągu roku obrotowego)	Zmniejszenia (w ciągu roku obrotowego)	WARTOŚĆ na koniec roku obrotowego (3+4-5)
	1.	2.	3.	4.	5.	6.
	1	Grunty	300 000,00			300 000,00
	2	Zestaw komputerowy	29 040,22			29 040,22
	SUMA		329 040,22	0,00	0,00	329 040,22
1.6.	Liczbę oraz wartość posiadanych papierów wartościowych, w tym akcji i udziałów oraz dłużnych papierów wartościowych					
	Nie dotyczy.					
1.7.	Dane o odpisach aktualizujących wartość należności, ze wskazaniem stanu na początek roku obrotowego, zwiększeniach, wykorzystaniu, rozwiązaniu i stanie na koniec roku obrotowego, z uwzględnieniem należności finansowych jednostek samorządu terytorialnego (stan pożyczek zagrożonych)					
	L.p.	Specyfikacja	Stan odpisów aktualizujących na początek roku obrotowego	Zwiększenia odpisów aktualizujących w ciągu roku	Zmniejszenia odpisów aktualizujących w ciągu roku	Wartość odpisów aktualizujących na koniec roku obrotowego w zł. i gr.
	1	2	3	4	5	6
	1	Należności krótkoterminowe	1 156 471,11	172 779,98	4 932,60	1 324 318,49
	1.1.	Należności z tytułu dostaw i usług	32 073,71	23 068,68	0,00	55 142,39
	1.2.	Należności z tytułu podatków i opłat	1 124 397,40	149 711,30	4 932,60	1 269 176,10

	1.3.	Inne należności	0,00	0,00	0,00	0,00
	SUMA		1 156 471,11	172 779,98	4 932,60	1 324 318,49
1.8.	Dane o stanie rezerw według celu ich utworzenia na początek roku obrotowego, zwiększeniach, wykorzystaniu, rozwiązaniu i stanie końcowym					
	Nie dotyczy.					

1.9.	Podział zobowiązań długoterminowych według pozycji bilansu o pozostałym od dnia bilansowego, przewidywanym umową lub wynikającym z innego tytułu prawnego, okresie spłaty:																						
a)	powyżej 1 roku do 3 lat																						
	Nie występują w jednostce.																						
b)	powyżej 3 do 5 lat																						
	Nie występują w jednostce.																						
c)	powyżej 5 lat																						
	Nie występują w jednostce.																						
1.10.	Kwotę zobowiązań w sytuacji gdy jednostka kwalifikuje umowy leasingu zgodnie z przepisami podatkowymi (leasing operacyjny), a według przepisów o rachunkowości byłby to leasing finansowy lub zwrotny z podziałem na kwotę zobowiązań z tytułu leasingu finansowego lub leasingu zwrotnego																						
	Nie dotyczy.																						
1.11.	Łączną kwotę zobowiązań zabezpieczonych na majątku jednostki ze wskazaniem charakteru i formy tych zabezpieczeń																						
	Nie dotyczy.																						
1.12.	Łączną kwotę zobowiązań warunkowych, w tym również udzielonych przez jednostkę gwarancji i poręczeń, także wekslowych, niewykazanych w bilansie, ze wskazaniem zobowiązań zabezpieczonych na majątku jednostki oraz charakteru i formy tych zabezpieczeń																						
	Nie dotyczy.																						
1.13.	Wykaz istotnych pozycji czynnych i biernych rozliczeń międzyokresowych, w tym kwotę czynnych rozliczeń międzyokresowych kosztów stanowiących różnicę między wartością otrzymanych finansowych składników aktywów a zobowiązaniem zapłaty za nie																						
	Kwoty rozliczeń nie są istotne i nie dokonuje się międzyokresowych rozliczeń kosztów. Rozliczenia międzyokresowe przychodów wykazano w kwocie 324 863,60 zł i dotyczą należności z tytułu opłat za zajęcie pasa drogowego.																						
1.14.	Łączną kwotę otrzymanych przez jednostkę gwarancji i poręczeń niewykazanych w bilansie																						
	Gwarancje bankowe i ubezpieczeniowe z tytułu należytego wykonania umowy oraz właściwego usunięcia wad i usterek – 238 478,97 zł.																						
1.15.	Kwota wypłaconych środków pieniężnych na świadczenia pracownicze																						
	<table border="1"> <thead> <tr> <th>Lp.</th> <th>Wyszczególnienie</th> <th>Kwota wypłaconych świadczeń pracowniczych w zł. i gr.</th> </tr> <tr> <th>1.</th> <th>2.</th> <th>3.</th> </tr> </thead> <tbody> <tr> <td>1.</td> <td>Odprawy emerytalne i rentowe</td> <td>96 919,20</td> </tr> <tr> <td>2.</td> <td>nagrody jubileuszowe</td> <td>52 291,15</td> </tr> <tr> <td>3.</td> <td>świadczenia urlopowe</td> <td>0,00</td> </tr> <tr> <td>4.</td> <td>ekwiwalent za urlop</td> <td>0,00</td> </tr> <tr> <td colspan="2">SUMA</td> <td>149 210,35</td> </tr> </tbody> </table>		Lp.	Wyszczególnienie	Kwota wypłaconych świadczeń pracowniczych w zł. i gr.	1.	2.	3.	1.	Odprawy emerytalne i rentowe	96 919,20	2.	nagrody jubileuszowe	52 291,15	3.	świadczenia urlopowe	0,00	4.	ekwiwalent za urlop	0,00	SUMA		149 210,35
Lp.	Wyszczególnienie	Kwota wypłaconych świadczeń pracowniczych w zł. i gr.																					
1.	2.	3.																					
1.	Odprawy emerytalne i rentowe	96 919,20																					
2.	nagrody jubileuszowe	52 291,15																					
3.	świadczenia urlopowe	0,00																					
4.	ekwiwalent za urlop	0,00																					
SUMA		149 210,35																					


1.16.	inne informacje
2.	-----
2.1.	Wysokość odpisów aktualizujących wartość zapasów
	Nie dotyczy.
2.2.	Koszt wytworzenia środków trwałych w budowie, w tym odsetki oraz różnice kursowe, które powiększyły koszt wytworzenia środków trwałych w budowie w roku obrotowym
	W jednostce nie wystąpiły koszty wytworzenia środków trwałych w budowie we własnym zakresie.
2.3.	Kwotę i charakter poszczególnych pozycji przychodów lub kosztów o nadzwyczajnej wartości lub które wystąpiły incydentalnie
	Nie wystąpiły w jednostce.
2.4.	Informacja o kwocie należności z tytułu podatków realizowanych przez organy podatkowe podległe ministrowi właściwemu do spraw finansów publicznych wykazywanych w sprawozdaniu z wykonania planu dochodów budżetowych
	Nie dotyczy.
2.5.	Inne informacje


3.	Inne informacje niż wymienione powyżej, jeżeli mogłyby w istotny sposób wpłynąć na ocenę sytuacji majątkowej i finansowej oraz wynik finansowy jednostki



SKARBNIK GMINY
 Anieszka Szaraniec
 (główny księgowy)

.....2021.03.31.....

 (rok, miesiąc, dzień)


WÓJT GMINY
 mgr inż. Marek Drapala
 (kierownik jednostki)

Nazwa i adres jednostki sprawozdawczej URZĄD GMINY MAGNUSZEW UL.SAPERÓW 24 26-910 MAGNUSZEW		Zestawienie zmian w funduszu jednostki sporządzone na dzień 31-12-2020 r.	Adresat: Gmina Magnuszew	
Numer identyfikacyjny REGON 000545290			Wysłać bez pisma przewodniego 3930DD6A5E521589 	
			Stan na koniec roku poprzedniego	Stan na koniec roku bieżącego
I.	Fundusz jednostki na początek okresu (BO)		15 766 744,14	9 815 918,48
I.1.	Zwiększenie funduszu (z tytułu)		33 228 062,69	48 833 937,85
I.1.1.	Zysk bilansowy za rok ubiegły		20 942 647,98	25 724 859,37
I.1.2.	Zrealizowane wydatki budżetowe		10 419 262,83	16 266 567,29
I.1.3.	Zrealizowane płatności ze środków europejskich		0,00	0,00
I.1.4.	Środki na inwestycje		1 866 151,88	6 842 511,19
I.1.5.	Aktualizacja wyceny środków trwałych		0,00	0,00
I.1.6.	Nieodpłatnie otrzymane środki trwałe i środki trwałe w budowie oraz wartości niematerialne i prawne		0,00	0,00
I.1.7.	Aktywa przejęte od zlikwidowanych lub połączonych jednostek		0,00	0,00
I.1.8.	Aktywa otrzymane w ramach centralnego zaopatrzenia		0,00	0,00
I.1.9.	Pozostałe odpisy z wyniku finansowego za rok bieżący		0,00	0,00
I.1.10.	Inne zwiększenia		0,00	0,00
I.2.	Zmniejszenia funduszu jednostki (z tytułu)		39 178 888,35	46 609 790,86
I.2.1.	Strata za rok ubiegły		0,00	0,00
I.2.2.	Zrealizowane dochody budżetowe		36 803 853,47	38 086 963,10
I.2.3.	Rozliczenie wyniku finansowego i środków obrotowych za rok ubiegły		0,00	0,00
I.2.4.	Dotacje i środki na inwestycje		2 375 034,88	7 499 255,13
I.2.5.	Aktualizacja środków trwałych		0,00	0,00
I.2.6.	Wartość sprzedanych i nieodpłatnie przekazanych środków trwałych i środków trwałych w budowie oraz wartości niematerialnych i prawnych		0,00	1 023 572,63
I.2.7.	Pasywa przejęte od zlikwidowanych lub połączonych jednostek		0,00	0,00
I.2.8.	Aktywa przekazane w ramach centralnego zaopatrzenia		0,00	0,00
I.2.9.	Inne zmniejszenia		0,00	0,00
II.	Fundusz jednostki na koniec okresu (BZ)		9 815 918,48	12 040 065,47

SKARBNIK GMINY

 Agnieszka Złotowicz
 główny księgowy

2021-03-31
 rok, miesiąc, dzień

WÓJT GMINY

 mgr Kierownik jednostki

III.	Wynik finansowy netto za rok bieżący (+,-)	25 724 859,37	27 099 154,13
III.1.	zysk netto (+)	25 724 859,37	27 099 154,13
III.2.	strata netto (-)	0,00	0,00
III.3.	nadwyżka środków obrotowych	0,00	0,00
IV.	Fundusz (II+,-III)	35 540 777,85	39 139 219,60

SKARBNIK GMINY

główny księgowy


2021-03-31

rok, miesiąc, dzień

WÓJT GMINY

mgr inż. Marek Drapała

kierownik jednostki

Nazwa i adres jednostki sprawozdawczej URZĄD GMINY MAGNUSZEW UL.SAPERÓW 24 26-910 MAGNUSZEW		Rachunek zysków i strat jednostki (wariant porównawczy)	Adresat: Gmina Magnuszew	
Numer identyfikacyjny REGON 000545290			Wysłać bez pisma przewodniego BD34635B54192F91 	
			sporządzony na dzień 31-12-2020 r.	
			Stan na koniec roku poprzedniego	Stan na koniec roku bieżącego
A.	Przychody netto z podstawowej działalności operacyjnej		36 369 350,24	38 187 228,11
A.I.	Przychody netto ze sprzedaży produktów		699 884,75	620 395,72
A.II.	Zmiana stanu produktów (zwiększenie - wartość dodatnia, zmniejszenie - wartość ujemna)		0,00	0,00
A.III.	Koszt wytworzenia produktów na własne potrzeby jednostki		0,00	0,00
A.IV.	Przychody netto ze sprzedaży towarów i materiałów		0,00	0,00
A.V.	Dotacje na finansowanie działalności podstawowej		0,00	0,00
A.VI.	Przychody z tytułu dochodów budżetowych		35 669 465,49	37 566 832,39
B.	Koszty działalności operacyjnej		10 511 732,60	11 493 090,59
B.I.	Amortyzacja		2 581 919,22	2 622 595,35
B.II.	Zużycie materiałów i energii		1 429 198,82	1 603 874,90
B.III.	Usługi obce		2 203 385,17	2 960 767,52
B.IV.	Podatki i opłaty		541 508,62	562 988,44
B.V.	Wynagrodzenia		2 623 664,17	2 707 272,61
B.VI.	Ubezpieczenia społeczne i inne świadczenia dla pracowników		563 543,97	604 065,28
B.VII.	Pozostałe koszty rodzajowe		419 396,24	281 654,59
B.VIII.	Wartość sprzedanych towarów i materiałów		0,00	0,00
B.IX.	Inne świadczenia finansowane z budżetu		149 116,39	132 364,42
B.X.	Pozostałe obciążenia		0,00	17 507,48
C.	Zysk (strata) z działalności podstawowej (A - B)		25 857 617,64	26 694 137,52
D.	Pozostałe przychody operacyjne		32 012,68	486 871,36
D.I.	Zysk ze zbycia niefinansowych aktywów trwałych		5 340,00	0,00
D.II.	Dotacje		0,00	0,00
D.III.	Inne przychody operacyjne		26 672,68	486 871,36
E.	Pozostałe koszty operacyjne		296 799,56	201 074,84


skarbnik gminy

2021-03-31
rok, miesiąc, dzień


kierownik jednostki

E.I.	Koszty inwestycji finansowanych ze środków własnych samorządowych zakładów budżetowych i dochodów jednostek budżetowych gromadzonych na wydzielonym rachunku	0,00	0,00
E.II.	Pozostałe koszty operacyjne	296 799,56	201 074,84
F.	Zysk (strata) z działalności operacyjnej (C + D - E)	25 592 830,76	26 979 934,04
G.	Przychody finansowe	156 172,68	140 514,69
G.I.	Dywidendy i udziały w zyskach	0,00	0,00
G.II.	Odsetki	156 172,68	140 514,69
G.III.	Inne	0,00	0,00
H.	Koszty finansowe	24 144,07	21 294,60
H.I.	Odsetki	24 144,07	21 294,60
H.II.	Inne	0,00	0,00
I.	Zysk (strata) brutto (F+G-H)	25 724 859,37	27 099 154,13
J.	Podatek dochodowy	0,00	0,00
K.	Pozostałe obowiązkowe zmniejszenia zysku (zwiększenia straty)	0,00	0,00
L.	Zysk (strata) netto (I-J-K)	25 724 859,37	27 099 154,13

SKARBNIK GMINY

główny księgowy

2021-03-31

rok, miesiąc, dzień

WÓJT GMINY

mgr inż. Marek Drapała

kierownik jednostki

Wyjaśnienia do sprawozdania

WZAJEMNE ROZLICZENIA MIĘDZY JEDNOSTKAMI

Wartość przychodów pochodząca ze sprzedaży usług od jednostek, których sprawozdania finansowe wchodzi w skład łącznego sprawozdania finansowego:

1. poz. A. I - 12 382,80 zł. (SP Przydworzyce - 1 774,20 zł., SP Chmielew - 1 098,80 zł., SP Rozniszew - 1 290,50 zł., SP Mniszew - 1 176,90 zł., ZSiPO Magnuszew - 7 042,40 zł.)
2. poz. A. VI - 1 998,00 zł. (SP Przydworzyce - 348,00 zł., SP Chmielew - 300,00 zł., SP Rozniszew - 450,00 zł., SP Mniszew - 300,00 zł., ZSiPO Magnuszew - 600,00 zł.)

SKARBNIK GMINY

główny księgowy


2021-03-31

rok, miesiąc, dzień

WÓJT GMINY

mgr inż. Marek Dupała

kierownik jednostki

Nazwa i adres jednostki sprawozdawczej		Zestawienie zmian w funduszu jednostki	Adresat:	
URZĄD GMINY MAGNUSZEW UL.SAPERÓW 24 26-910 MAGNUSZEW			Gmina Magnuszew	
Numer identyfikacyjny REGON		sporządzone na dzień 31-12-2020 r.	Wysłać bez pisma przewodniego 3930DD6A5E521589	
000545290				
			Stan na koniec roku poprzedniego	Stan na koniec roku bieżącego
I.	Fundusz jednostki na początek okresu (BO)		15 766 744,14	9 815 918,48
I.1.	Zwiększenie funduszu (z tytułu)		33 228 062,69	48 833 937,85
I.1.1.	Zysk bilansowy za rok ubiegły		20 942 647,98	25 724 859,37
I.1.2.	Zrealizowane wydatki budżetowe		10 419 262,83	16 266 567,29
I.1.3.	Zrealizowane płatności ze środków europejskich		0,00	0,00
I.1.4.	Środki na inwestycje		1 866 151,88	6 842 511,19
I.1.5.	Aktualizacja wyceny środków trwałych		0,00	0,00
I.1.6.	Nieodpłatnie otrzymane środki trwałe i środki trwałe w budowie oraz wartości niematerialne i prawne		0,00	0,00
I.1.7.	Aktywa przejęte od zlikwidowanych lub połączonych jednostek		0,00	0,00
I.1.8.	Aktywa otrzymane w ramach centralnego zaopatrzenia		0,00	0,00
I.1.9.	Pozostałe odpisy z wyniku finansowego za rok bieżący		0,00	0,00
I.1.10.	Inne zwiększenia		0,00	0,00
I.2.	Zmniejszenia funduszu jednostki (z tytułu)		39 178 888,35	46 609 790,86
I.2.1.	Strata za rok ubiegły		0,00	0,00
I.2.2.	Zrealizowane dochody budżetowe		36 803 853,47	38 086 963,10
I.2.3.	Rozliczenie wyniku finansowego i środków obrotowych za rok ubiegły		0,00	0,00
I.2.4.	Dotacje i środki na inwestycje		2 375 034,88	7 499 255,13
I.2.5.	Aktualizacja środków trwałych		0,00	0,00
I.2.6.	Wartość sprzedanych i nieodpłatnie przekazanych środków trwałych i środków trwałych w budowie oraz wartości niematerialnych i prawnych		0,00	1 023 572,63
I.2.7.	Pasywa przejęte od zlikwidowanych lub połączonych jednostek		0,00	0,00
I.2.8.	Aktywa przekazane w ramach centralnego zaopatrzenia		0,00	0,00
I.2.9.	Inne zmniejszenia		0,00	0,00
II.	Fundusz jednostki na koniec okresu (BZ)		9 815 918,48	12 040 065,47

SKARBNIK GMINY

główny księgowy

2021-03-31
rok, miesiąc, dzień

WÓJT GMINY

mgr kierownik jednostki

III.	Wynik finansowy netto za rok bieżący (+,-)	25 724 859,37	27 099 154,13
III.1.	zysk netto (+)	25 724 859,37	27 099 154,13
III.2.	strata netto (-)	0,00	0,00
III.3.	nadwyżka środków obrotowych	0,00	0,00
IV.	Fundusz (II+,-III)	35 540 777,85	39 139 219,60

SKARBNIK GMINY

główny księgowy

2021-03-31

rok, miesiąc, dzień

WÓJT GMINY

mgr inż. Marek Drapała

kierownik jednostki

Wyjaśnienia do sprawozdania

WZAJEMNE ROZLICZENIA MIĘDZY JEDNOSTKAMI

Wartość dochodów pochodząca ze sprzedaży usług od jednostek, których sprawozdania finansowe wchodzi w skład łącznego sprawozdania finansowego:

1. poz. I.2.2. - 14 380,80 zł. (SP Przydworzyce - 2 122,20 zł., SP Chmielew - 1 398,80 zł., SP Rozniszew - 1 740,50 zł., SP Mniszew - 1 476,90 zł., ZSiPO Magnuszew - 7 642,40 zł.)

Wartość nieodpłatnie przekazanych środków trwałych wchodzących w skład łącznego sprawozdania finansowego:

1. poz. I.2.6. - 1 023 572,63 zł. - SP Rozniszew

SKARBNIA GMINY

główny księgowy

Agneszka Szczygiel

2021-03-31

rok, miesiąc, dzień

WÓJT GMINY

mgr inż. Marek Drapała

kierownik jednostki